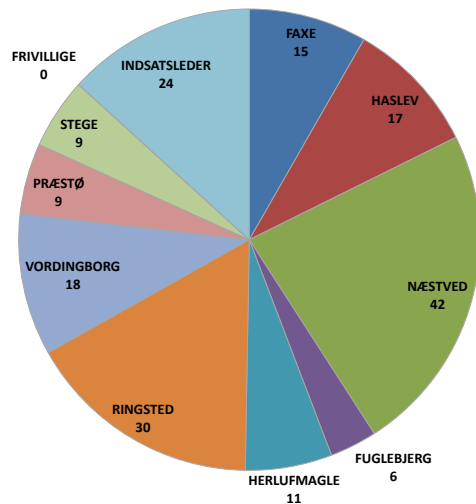


UDRYKNINGSSTATISTIK MSBR JANUAR - FEBRUAR 2017

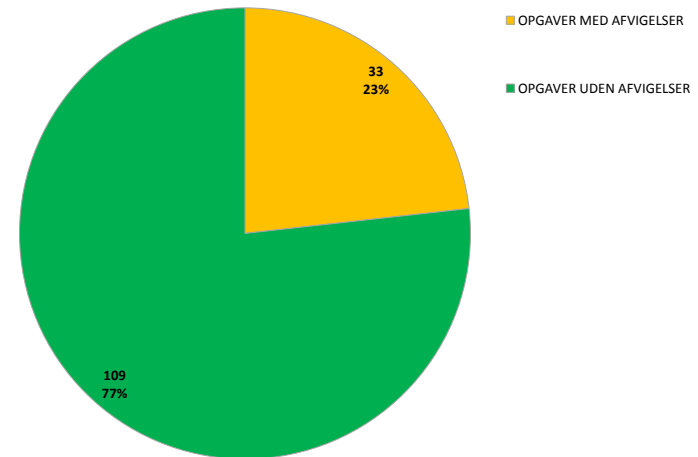
OPGAVER											
STATIONER	BRAND	REDNING	MILJØ KØR_1	MILJØ KØR_2	BRANDALARM (BLIND)	BRANDALARM (REEL)	BRANDALARM (FALSK)	ØVRIGE	EFTERSYN	ASSISTANCE	SAMLET ANTAL OPGAVER
FAXE	7	1		1	4	1				1	15
HASLEV	5	2		2	7	1					17
NÆSTVED	20	5		5	9	1	1	1			42
FUGLEBJERG	1	1		1	3						6
HERLUFMAGLE	6	2			1	2					11
RINGSTED	10	3			14	2		1			30
VORDINGBORG	8	3		1	6						18
PRÆSTØ	1	2	1	1	4						9
STEGE	3	1		1	3	1					9
FRIVILLIGE											0
INDSATSLEDER	1								23		24
SAMLET	62	20	1	12	51	8	1	2	23	1	181

AFVIGELSER PÅ OPGAVER DER MÅLES PÅ (Felter med rød markering)							
MAKS. AFGANGSTID OVERSKREDET	ANKOMSTSTID (SERVICEMÅL) OVERSKREDET	MANGLER HL PÅ 1. KTJ	MANGLER BM PÅ 1. KTJ	MANGLER HL I 1. UDRYKNINGEN	MANGLER BM I 1. UDRYKNINGEN	ANTAL OPGAVER MED AFVIGELSER	ANTAL OPGAVER UDEN AFVIGELSER
2					200,0%	4	9
14%					14%	31%	69%
1						1	14
7%						7%	93%
10	3	1			1	12	24
27%	8%	3%			3%	33%	67%
1					1	2	3
20%					20%	40%	60%
			1			1	10
			9%			9%	91%
3	4					6	23
10%	13%					21%	79%
6	1				3	6	11
35%	6%				18%	35%	65%
					1	1	7
					13%	13%	88%
						0	8
						0%	100%
23	8	1	1	0	8	33	109
15,9%	5,5%	0,7%	0,7%		5,5%	23,2%	76,8%

ANTAL OPGAVER FORDELT PÅ STATIONER 2017

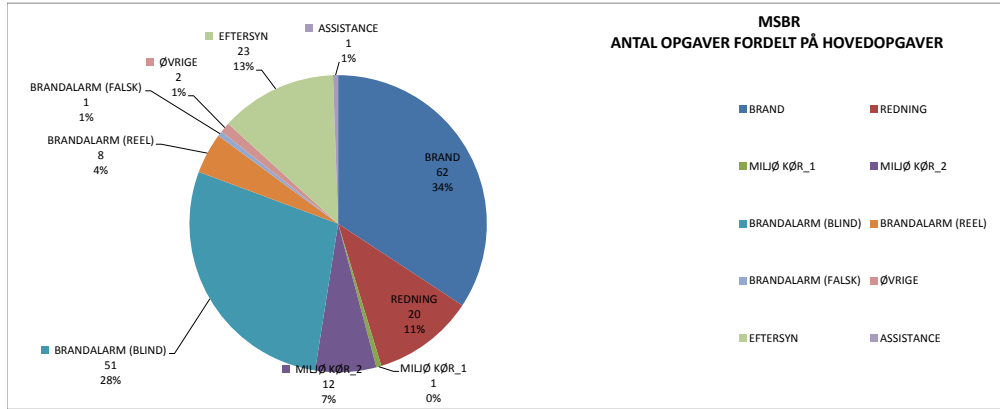


MSBR AFVIGELSER SAMLET 2017

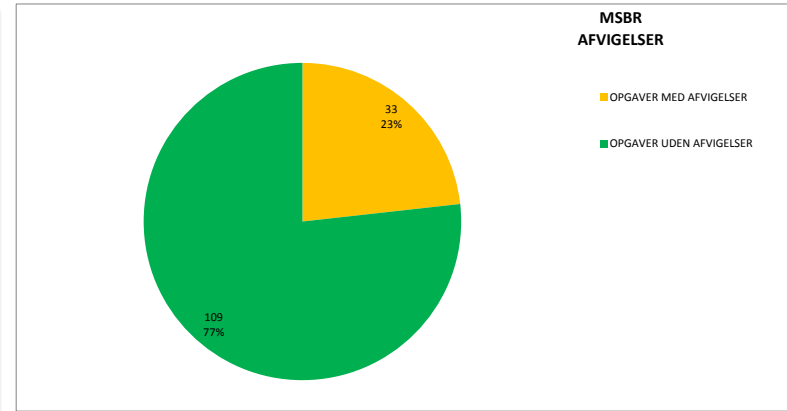


SAMLET ANTAL OPGAVER I MSBR

OPGAVER											
	BRAND	REDNING	MILJØ KØR_1	MILJØ KØR_2	BRANDALARM (BLIND)	BRANDALARM (REEL)	BRANDALARM (FALSK)	ØVRIGE	EFTERSYN	ASSISTANCE	SAMLET ANTAL OPGAVER
MSBR	62	20	1	12	51	8	1	2	23	1	181

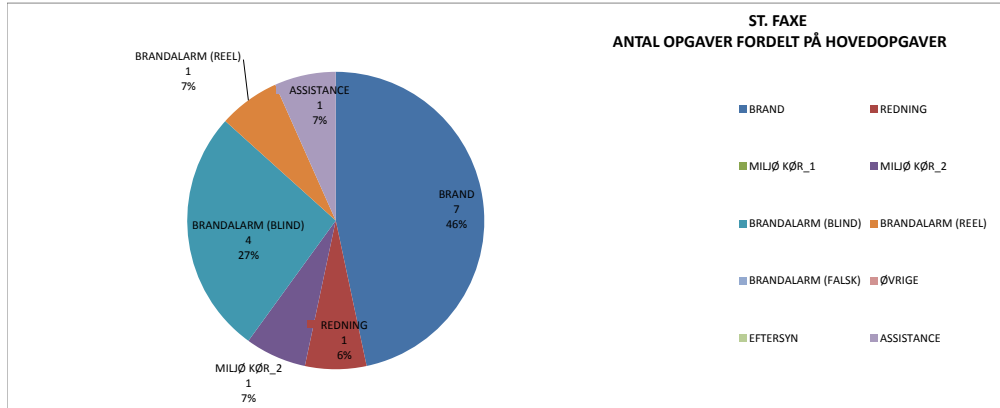


AFVIGELSER PÅ OPGAVER DER MÅLES PÅ (Felter med rød markering)							
MAKS. AFGANGSTID OVERSKREDET	ANKOMSTSTID (SERVICEMÅL) OVERSKREDET	MANGLER HL PÅ 1. KTJ	MANGLER BM PÅ 1. KTJ	MANGLER HL I 1. UDRYKNINGEN	MANGLER BM I 1. UDRYKNINGEN	OPGAVER MED AFVIGELSER	OPGAVER UDEN AFVIGELSER
23	8	1	1	0	8	33	109

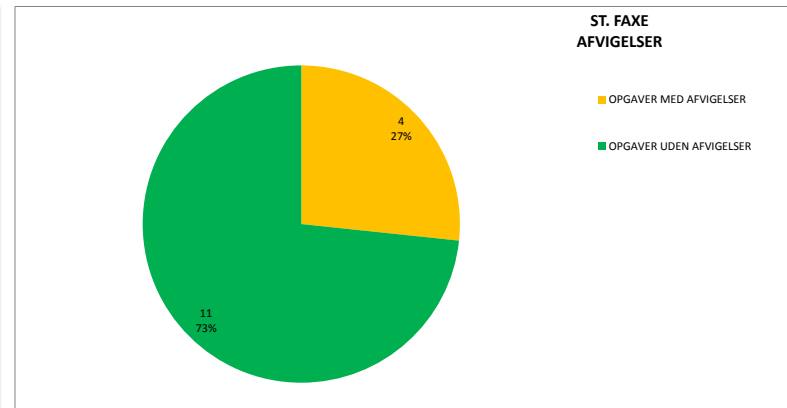


STATIONSBERETNING - ST. FAXE

OPGAVER											
STATIONER	BRAND	REDNING	MILJØ KØR_1	MILJØ KØR_2	BRANDALARM (BLIND)	BRANDALARM (REEL)	BRANDALARM (FALSK)	ØVRIGE	EFTERSYN	ASSISTANCE	SAMLET ANTAL OPGAVER
FAXE	7	1	0	1	4	1	0	0	0	1	15



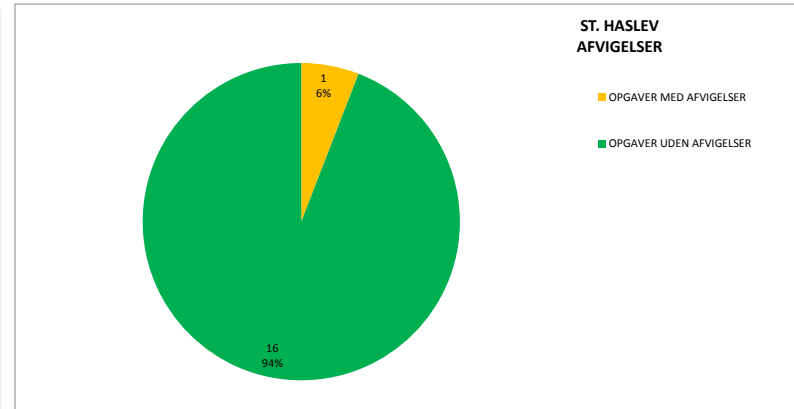
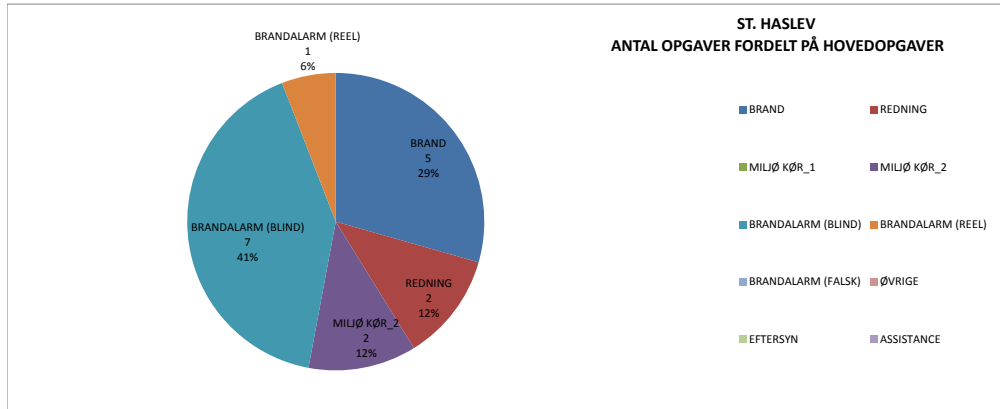
AFVIGELSER PÅ OPGAVER DER MÅLES PÅ (Felter med rød markering)							
MAKS. AFGANGSTID OVERSKREDET	ANKOMSTSTID (SERVICEMÅL) OVERSKREDET	MANGLER HL PÅ 1. KTJ	MANGLER BM PÅ 1. KTJ	MANGLER HL I 1. UDRYKNINGEN	MANGLER BM I 1. UDRYKNINGEN	OPGAVER MED AFVIGELSER	OPGAVER UDEN AFVIGELSER
2	0	0	0	0	2	4	11



STATIONSBERETNING - ST. HASLEV

OPGAVER											
STATIONER	BRAND	REDNING	MILJØ KØR_1	MILJØ KØR_2	BRANDALARM (BLIND)	BRANDALARM (REEL)	BRANDALARM (FALSK)	ØVRIGE	EFTERSYN	ASSISTANCE	SAMLET ANTAL OPGAVER
HASLEV	5	2	0	2	7	1	0	0	0	0	17

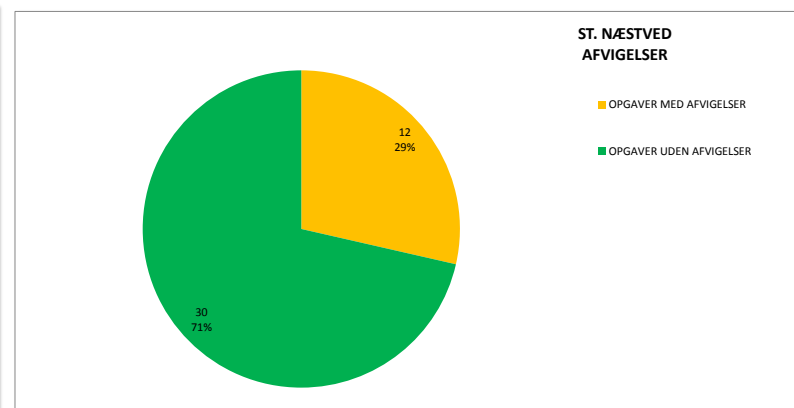
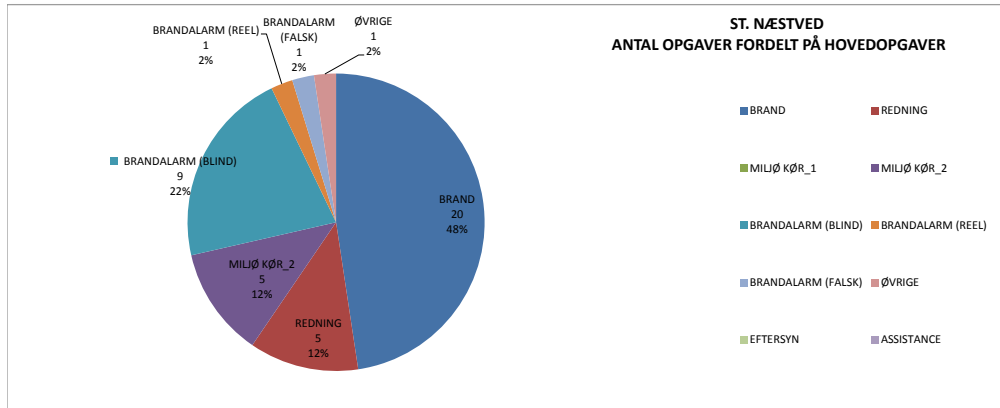
AFVIGELSER PÅ OPGAVER DER MÅLES PÅ (Felter med rød markering)							
MAKS. AFGANGSTID OVERSKREDET	ANKOMSTSTID (SERVICEMÅL) OVERSKREDET	MANGLER HL PÅ 1. KTJ	MANGLER BM PÅ 1. KTJ	MANGLER HL I 1. UDRYKNINGEN	MANGLER BM I 1. UDRYKNINGEN	OPGAVER MED AFVIGELSER	OPGAVER UDEN AFVIGELSER
1	0	0	0	0	0	1	16



STATIONSBERETNING - ST. NÆSTVED

OPGAVER											
STATIONER	BRAND	REDNING	MILJØ KØR_1	MILJØ KØR_2	BRANDALARM (BLIND)	BRANDALARM (REEL)	BRANDALARM (FALSK)	ØVRIGE	EFTERSYN	ASSISTANCE	SAMLET ANTAL OPGAVER
NÆSTVED	20	5	0	5	9	1	1	1	0	0	42

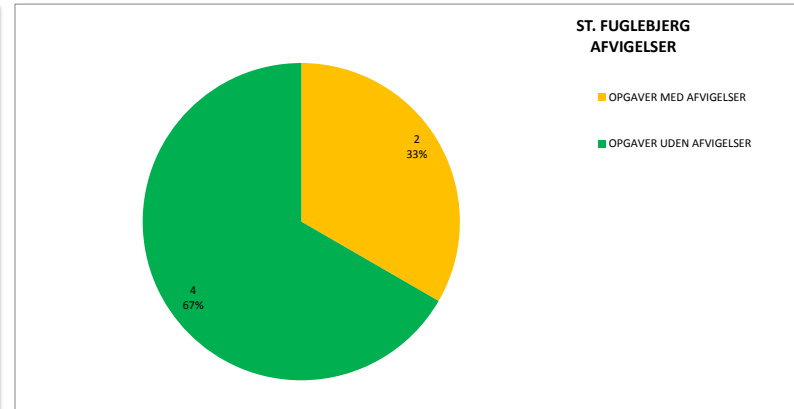
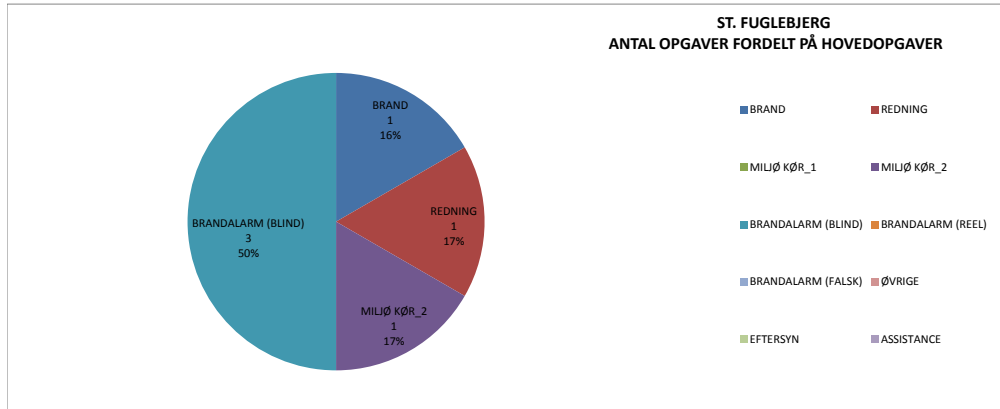
AFVIGELSER PÅ OPGAVER DER MÅLES PÅ (Felter med rød markering)							
MAKS. AFGANGSTID OVERSKREDET	ANKOMSTSTID (SERVICEMÅL) OVERSKREDET	MANGLER HL PÅ 1. KTJ	MANGLER BM PÅ 1. KTJ	MANGLER HL I 1. UDRYKNINGEN	MANGLER BM I 1. UDRYKNINGEN	OPGAVER MED AFVIGELSER	OPGAVER UDEN AFVIGELSER
10	3	1	0	0	1	12	30



STATIONSBERETNING - ST. FUGLEBJERG

OPGAVER											
STATIONER	BRAND	REDNING	MILJØ KØR_1	MILJØ KØR_2	BRANDALARM (BLIND)	BRANDALARM (REEL)	BRANDALARM (FALSK)	ØVRIGE	EFTERSYN	ASSISTANCE	SAMLET ANTAL OPGAVER
FUGLEBJERG	1	1	0	1	3	0	0	0	0	0	6

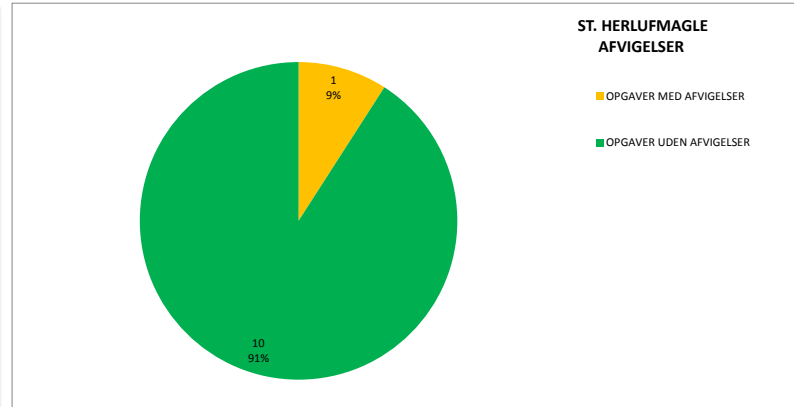
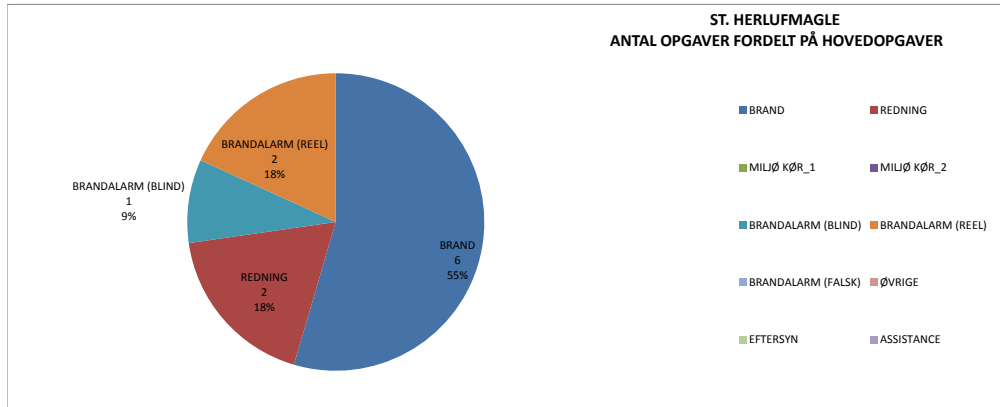
AFVIGELSER PÅ OPGAVER DER MÅLES PÅ (Felter med rød markering)							
MAKS. AFGANGSTID OVERSKREDET	ANKOMSTSTID (SERVICEMÅL) OVERSKREDET	MANGLER HL PÅ 1. KTJ	MANGLER BM PÅ 1. KTJ	MANGLER HL I 1. UDRYKNINGEN	MANGLER BM I 1. UDRYKNINGEN	OPGAVER MED AFVIGELSER	OPGAVER UDEN AFVIGELSER
1	0	0	0	0	1	2	4



STATIONSBERETNING - ST. HERLUFMAGLE

OPGAVER											
STATIONER	BRAND	REDNING	MILJØ KØR_1	MILJØ KØR_2	BRANDALARM (BLIND)	BRANDALARM (REEL)	BRANDALARM (FALSK)	ØVRIGE	EFTERSYN	ASSISTANCE	SAMLET ANTAL OPGAVER
HERLUFMAGLE	6	2	0	0	1	2	0	0	0	0	11

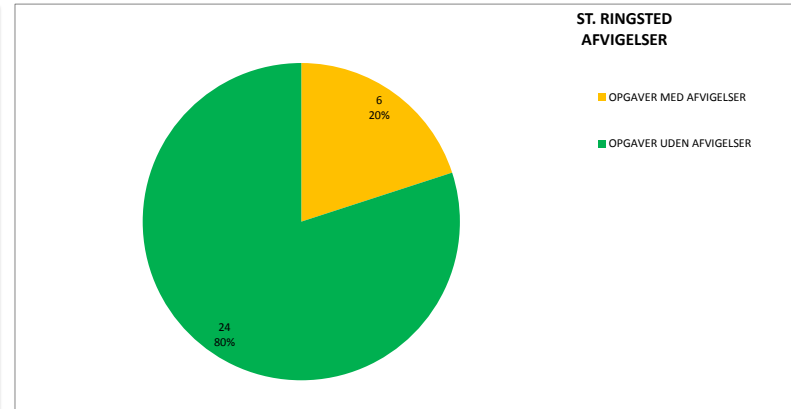
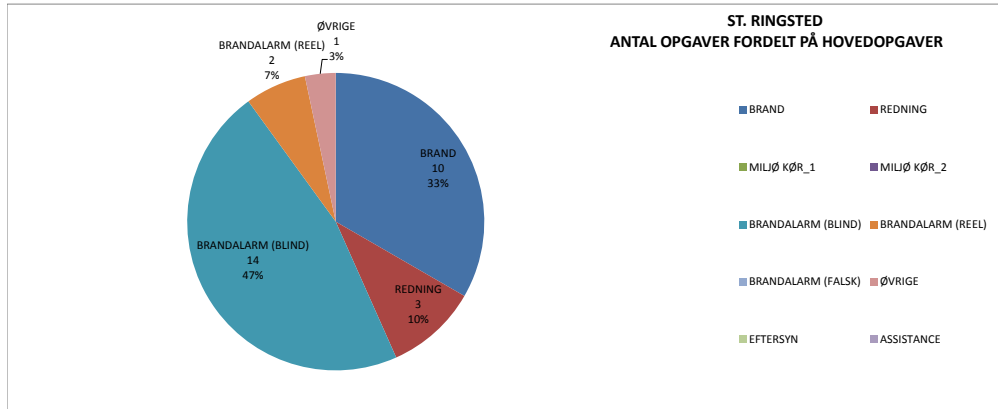
AFVIGELSER PÅ OPGAVER DER MÅLES PÅ (Felter med rød markering)							
MAKS. AFGANGSTID OVERSKREDET	ANKOMSTSTID (SERVICEMÅL) OVERSKREDET	MANGLER HL PÅ 1. KTJ	MANGLER BM PÅ 1. KTJ	MANGLER HL I 1. UDRYKNINGEN	MANGLER BM I 1. UDRYKNINGEN	OPGAVER MED AFVIGELSER	OPGAVER UDEN AFVIGELSER
0	0	0	1	0	0	1	10



STATIONSBERETNING - ST. RINGSTED

OPGAVER											
STATIONER	BRAND	REDNING	MILJØ KØR_1	MILJØ KØR_2	BRANDALARM (BLIND)	BRANDALARM (REEL)	BRANDALARM (FALSK)	ØVRIGE	EFTERSYN	ASSISTANCE	SAMLET ANTAL OPGAVER
RINGSTED	10	3	0	0	14	2	0	1	0	0	30

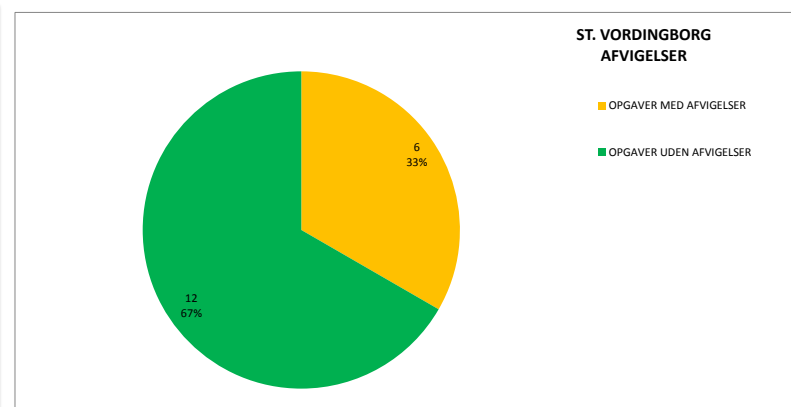
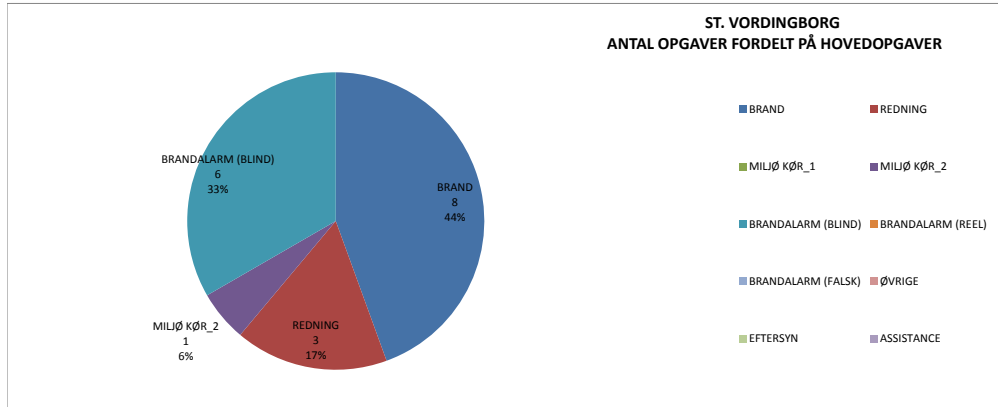
AFVIGELSER PÅ OPGAVER DER MÅLES PÅ (Felter med rød markering)							
MAKS. AFGANGSTID OVERSKREDET	ANKOMSTSTID (SERVICEMÅL) OVERSKREDET	MANGLER HL PÅ 1. KTJ	MANGLER BM PÅ 1. KTJ	MANGLER HL I 1. UDRYKNINGEN	MANGLER BM I 1. UDRYKNINGEN	OPGAVER MED AFVIGELSER	OPGAVER UDEN AFVIGELSER
3	4	0	0	0	0	6	24



STATIONSBERETNING - ST. VORDINGBORG

OPGAVER											
STATIONER	BRAND	REDNING	MILJØ KØR_1	MILJØ KØR_2	BRANDALARM (BLIND)	BRANDALARM (REEL)	BRANDALARM (FALSK)	ØVRIGE	EFTERSYN	ASSISTANCE	SAMLET ANTAL OPGAVER
VORDINGBORG	8	3	0	1	6	0	0	0	0	0	18

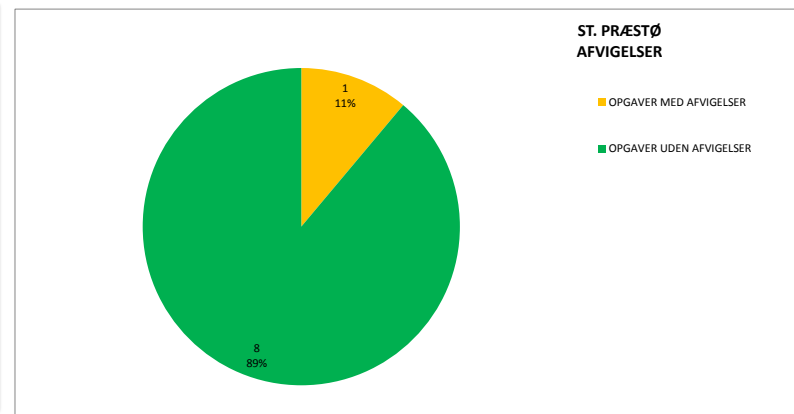
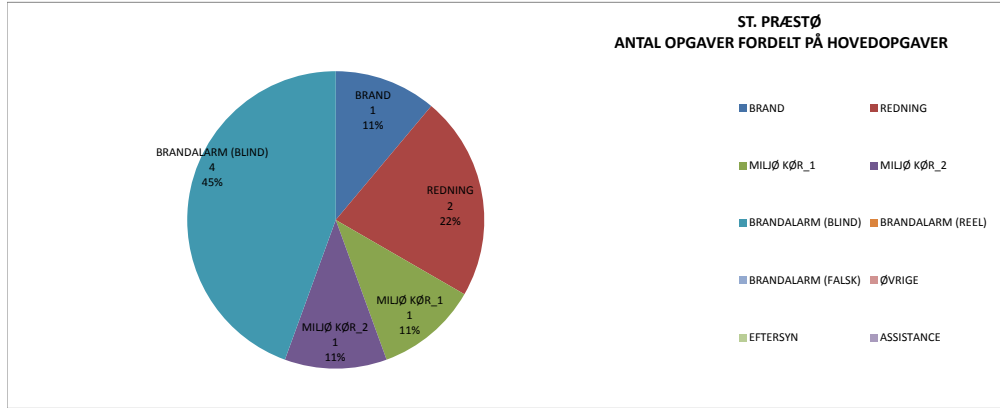
AFVIGELSER PÅ OPGAVER DER MÅLES PÅ (Felter med rød markering)							
MAKS. AFGANGSTID OVERSKREDET	ANKOMSTSTID (SERVICEMÅL) OVERSKREDET	MANGLER HL PÅ 1. KTJ	MANGLER BM PÅ 1. KTJ	MANGLER HL I 1. UDRYKNINGEN	MANGLER BM I 1. UDRYKNINGEN	OPGAVER MED AFVIGELSER	OPGAVER UDEN AFVIGELSER
6	1	0	0	0	3	6	12



STATIONSBERETNING - ST. PRÆSTØ

OPGAVER											
STATIONER	BRAND	REDNING	MILJØ KØR_1	MILJØ KØR_2	BRANDALARM (BLIND)	BRANDALARM (REEL)	BRANDALARM (FALSK)	ØVRIGE	EFTERSYN	ASSISTANCE	SAMLET ANTAL OPGAVER
PRÆSTØ	1	2	1	1	4	0	0	0	0	0	9

AFVIGELSER PÅ OPGAVER DER MÅLES PÅ (Felter med rød markering)							
MAKS. AFGANGSTID OVERSKREDET	ANKOMSTSTID (SERVICEMÅL) OVERSKREDET	MANGLER HL PÅ 1. KTJ	MANGLER BM PÅ 1. KTJ	MANGLER HL I 1. UDRYKNINGEN	MANGLER BM I 1. UDRYKNINGEN	OPGAVER MED AFVIGELSER	OPGAVER UDEN AFVIGELSER
0	0	0	0	0	1	1	8



STATIONSBERETNING - ST. STEGE

OPGAVER											
STATIONER	BRAND	REDNING	MILJØ KØR_1	MILJØ KØR_2	BRANDALARM (BLIND)	BRANDALARM (REEL)	BRANDALARM (FALSK)	ØVRIGE	EFTERSYN	ASSISTANCE	SAMLET ANTAL OPGAVER
STEGE	3	1	0	1	3	1	0	0	0	0	9

AFVIGELSER PÅ OPGAVER DER MÅLES PÅ (Felter med rød markering)							
MAKS. AFGANGSTID OVERSKREDET	ANKOMSTSTID (SERVICEMÅL) OVERSKREDET	MANGLER HL PÅ 1. KTJ	MANGLER BM PÅ 1. KTJ	MANGLER HL I 1. UDRYKNINGEN	MANGLER BM I 1. UDRYKNINGEN	OPGAVER MED AFVIGELSER	OPGAVER UDEN AFVIGELSER
0	0	0	0	0	0	0	9

