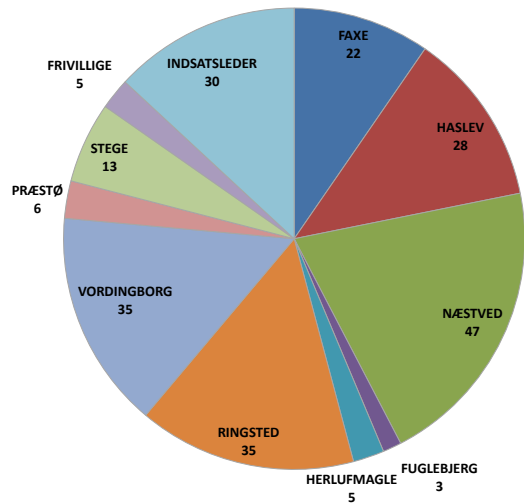


UDRYKNINGSSTATISTIK MSBR JANUAR-FEBRUAR 2018

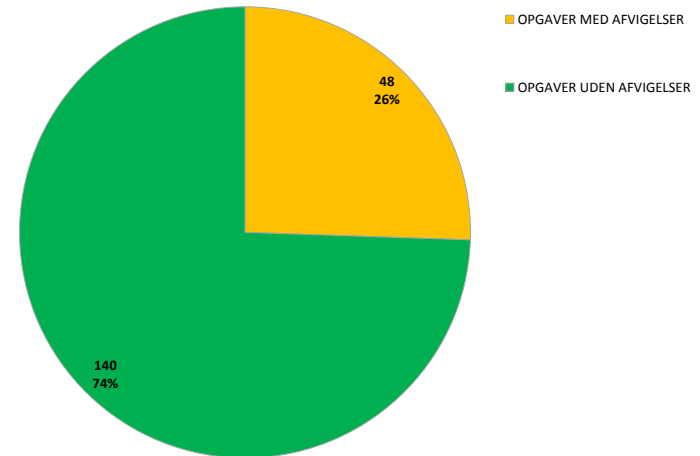
OPGAVER											
STATIONER	BRAND	REDNING	MILJØ KØR_1	MILJØ KØR_2	BRANDALARM (BLIND)	BRANDALARM (REEL)	BRANDALARM (FALSK)	ØVRIGE	EFTERSYN	ASSISTANCE	SAMLET ANTAL OPGAVER
FAXE	11			2	9						22
HASLEV	13	2			13						28
NÆSTVED	18	4		1	23			1			47
FUGLEBJERG	1			1	1						3
HERLUFMAGLE	1	1			2	1					5
RINGSTED	16	3			15	1					35
VORDINGBORG	16	5		1	11	2					35
PRÆSTØ	4				2						6
STEGE	7		1		3	2					13
FRIVILLIGE								5			5
INDSATSLEDER								3	27		30
SAMLET	87	15	1	5	79	6	0	9	27	0	229

AFVIGELSER PÅ OPGAVER DER MÅLES PÅ (Felter med rød markering)							
MAKS. AFGANGSTID OVERSKREDET	ANKOMSTSTID (SERVICEMÅL) OVERSKREDET	MANGLER HL PÅ 1. KTJ	MANGLER BM PÅ 1. KTJ	MANGLER HL I 1. UDRYKNINGEN	MANGLER BM I 1. UDRYKNINGEN	ANTAL OPGAVER MED AFVIGELSER	ANTAL OPGAVER UDEN AFVIGELSER
3	2				1	5	15
15%	10%				5%	25%	75%
12	2				4	12	16
43%	7%				14%	43%	57%
7	5			1	1	10	35
15%	11%			2%	2%	22%	78%
						0	2
						0%	100%
			1			1	4
			20%			20%	80%
5	3				1	7	28
14%	9%				3%	20%	80%
9	3				2	9	25
26%	9%				6%	26%	74%
1						1	5
17%						17%	83%
2	1					3	10
15%	8%					23%	77%
39	16	0	1	1	9	48	140
21%	8%		1%	1%	5%	26%	74%

ANTAL OPGAVER FORDELT PÅ STATIONER 2018

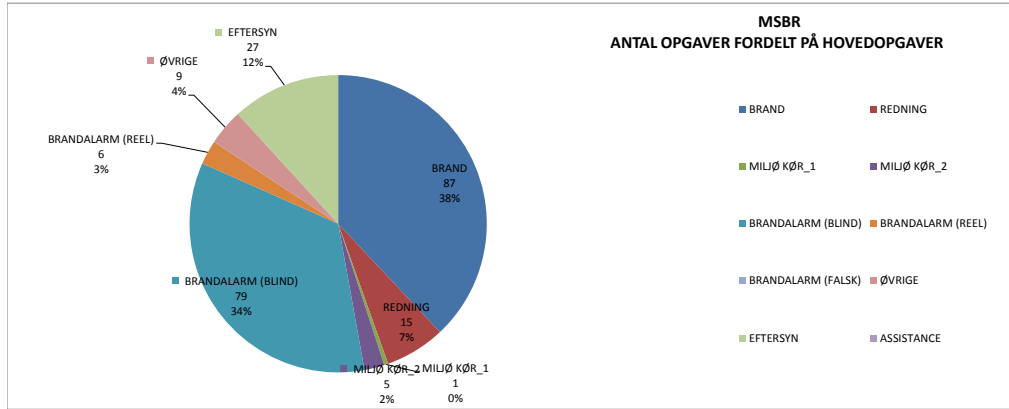


MSBR AFVIGELSER SAMLET 2018

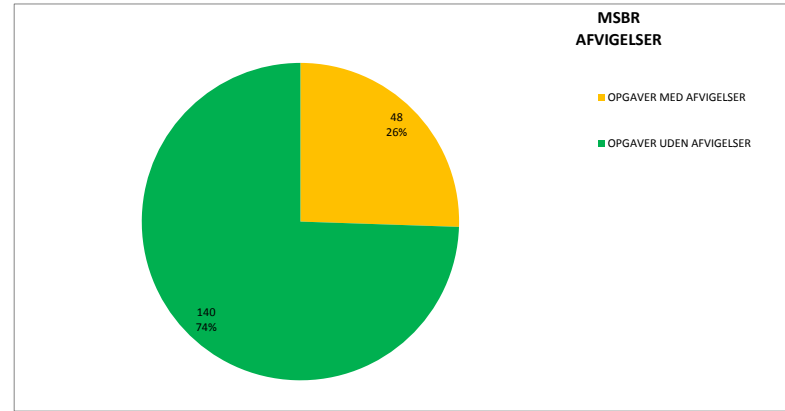


SAMLET ANTAL OPGAVER I MSBR

OPGAVER											
	BRAND	REDNING	MILJØ KØR_1	MILJØ KØR_2	BRANDALARM (BLIND)	BRANDALARM (REEL)	BRANDALARM (FALSK)	ØVRIGE	EFTERSYN	ASSISTANCE	SAMLET ANTAL OPGAVER
MSBR	87	15	1	5	79	6	0	9	27	0	229

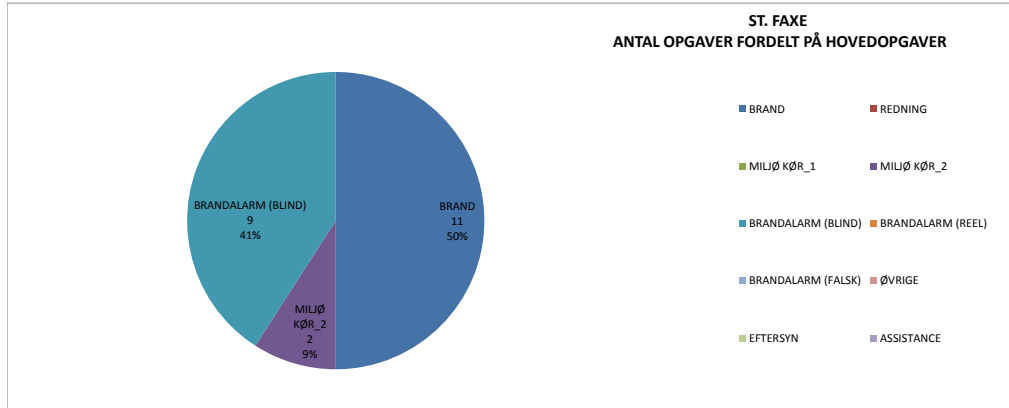


AFVIGELSER PÅ OPGAVER DER MÅLES PÅ (Felter med rød markering)							
MAKS. AFGANGSTID OVERSKREDET	ANKOMSTSTID (SERVICEMÅL) OVERSKREDET	MANGLER HL PÅ 1. KTJ	MANGLER BM PÅ 1. KTJ	MANGLER HL I 1. UDRYKNINGEN	MANGLER BM I 1. UDRYKNINGEN	OPGAVER MED AFVIGELSER	OPGAVER UDEN AFVIGELSER
39	16	0	1	1	9,01	48	140

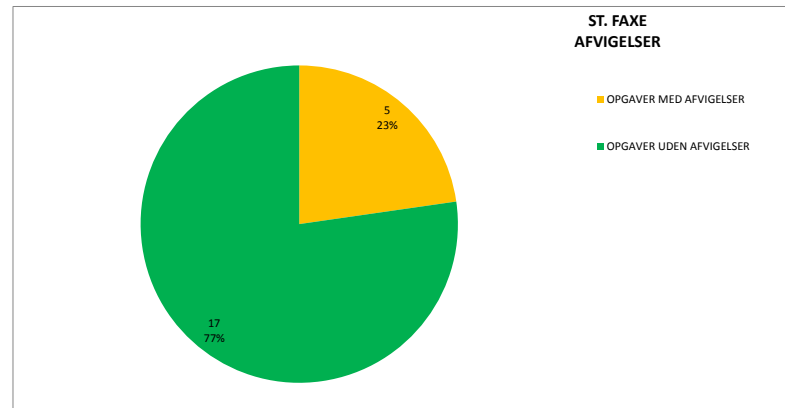


STATIONSBERETNING - ST. FAXE

OPGAVER											
STATIONER	BRAND	REDNING	MILJØ KØR_1	MILJØ KØR_2	BRANDALARM (BLIND)	BRANDALARM (REEL)	BRANDALARM (FALSK)	ØVRIGE	EFTERSYN	ASSISTANCE	SAMLET ANTAL OPGAVER
FAXE	11	0	0	2	9	0	0	0	0	0	22



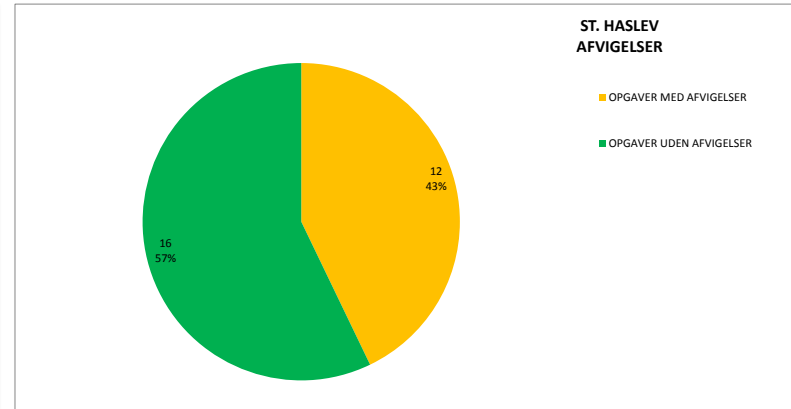
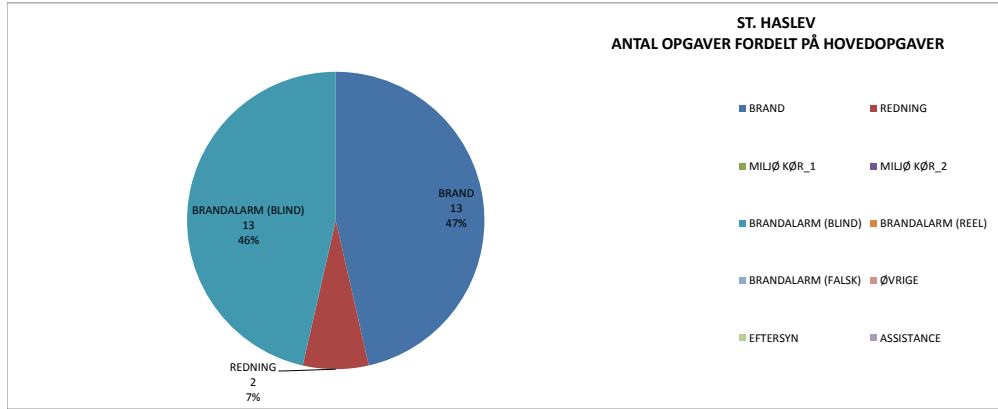
AFVIGELSER PÅ OPGAVER DER MÅLES PÅ (Felter med rød markering)							
MAKS. AFGANGSTID OVERSKREDET	ANKOMSTSTID (SERVICEMÅL) OVERSKREDET	MANGLER HL PÅ 1. KTJ	MANGLER BM PÅ 1. KTJ	MANGLER HL I 1. UDRYKNINGEN	MANGLER BM I 1. UDRYKNINGEN	OPGAVER MED AFVIGELSER	OPGAVER UDEN AFVIGELSER
3	2	0	0	0	1,01	5	17



STATIONSBERETNING - ST. HASLEV

OPGAVER											
STATIONER	BRAND	REDNING	MILJØ KØR_1	MILJØ KØR_2	BRANDALARM (BLIND)	BRANDALARM (REEL)	BRANDALARM (FALSK)	ØVRIGE	EFTERSYN	ASSISTANCE	SAMLET ANTAL OPGAVER
HASLEV	13	2	0	0	13	0	0	0	0	0	28

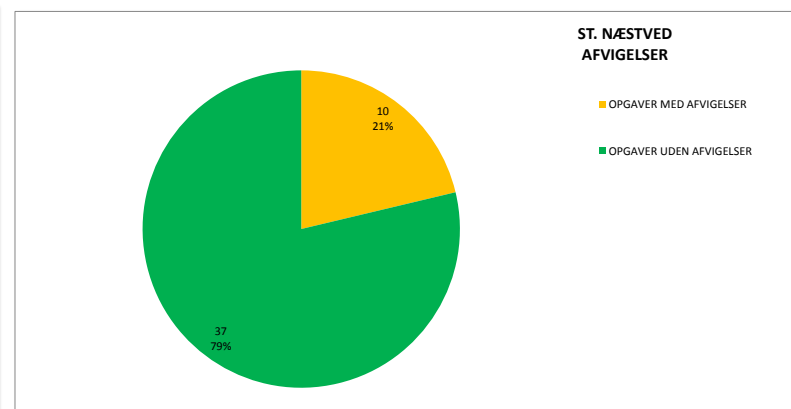
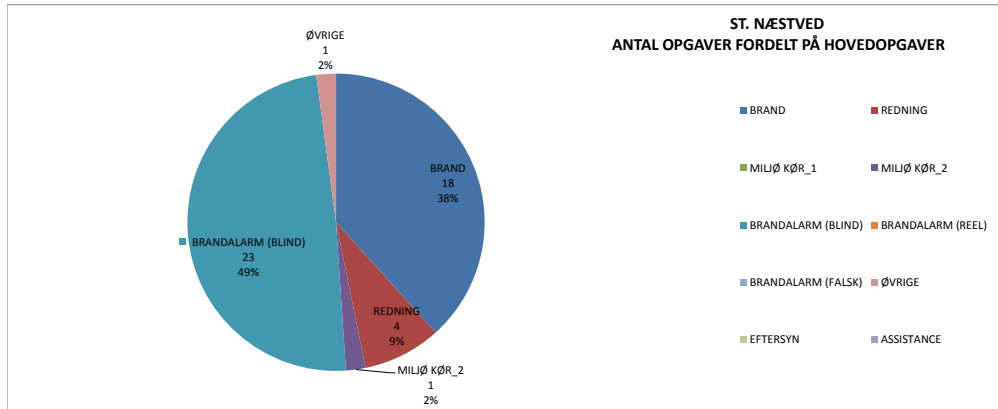
AFVIGELSER PÅ OPGAVER DER MÅLES PÅ (Felter med rød markering)							
MAKS. AFGANGSTID OVERSKREDET	ANKOMSTSTID (SERVICEMÅL) OVERSKREDET	MANGLER HL PÅ 1. KTJ	MANGLER BM PÅ 1. KTJ	MANGLER HL I 1. UDRYKNINGEN	MANGLER BM I 1. UDRYKNINGEN	OPGAVER MED AFVIGELSER	OPGAVER UDEN AFVIGELSER
12	2	0	0	0	4	12	16



STATIONSBERETNING - ST. NÆSTVED

OPGAVER											
STATIONER	BRAND	REDNING	MILJØ KØR_1	MILJØ KØR_2	BRANDALARM (BLIND)	BRANDALARM (REEL)	BRANDALARM (FALSK)	ØVRIGE	EFTERSYN	ASSISTANCE	SAMLET ANTAL OPGAVER
NÆSTVED	18	4	0	1	23	0	0	1	0	0	47

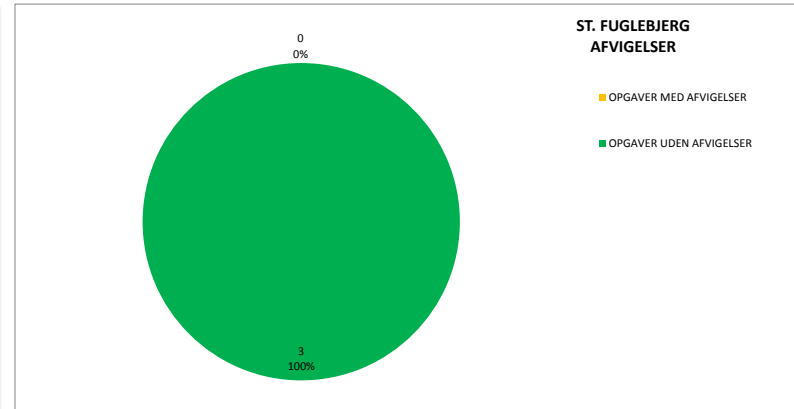
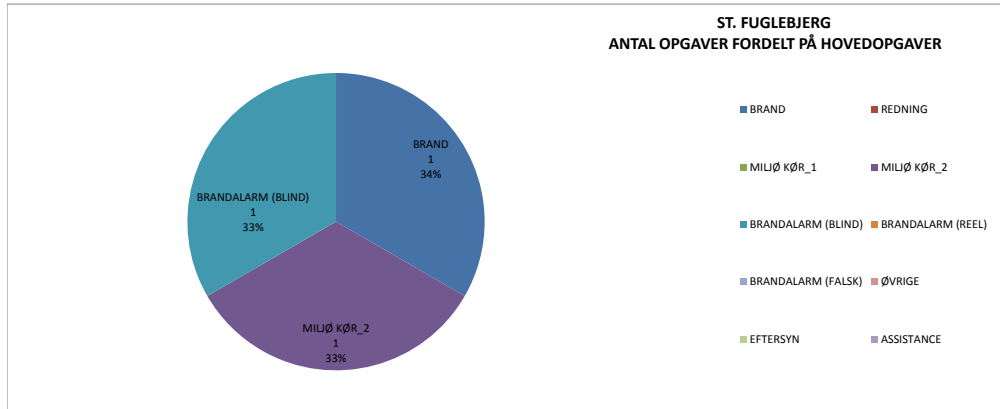
AFVIGELSER PÅ OPGAVER DER MÅLES PÅ (Felter med rød markering)							
MAKS. AFGANGSTID OVERSKREDET	ANKOMSTSTID (SERVICEMÅL) OVERSKREDET	MANGLER HL PÅ 1. KTJ	MANGLER BM PÅ 1. KTJ	MANGLER HL I 1. UDRYKNINGEN	MANGLER BM I 1. UDRYKNINGEN	OPGAVER MED AFVIGELSER	OPGAVER UDEN AFVIGELSER
7	5	0	0	1	1	10	37



STATIONSBERETNING - ST. FUGLEBJERG

OPGAVER											
STATIONER	BRAND	REDNING	MILJØ KØR_1	MILJØ KØR_2	BRANDALARM (BLIND)	BRANDALARM (REEL)	BRANDALARM (FALSK)	ØVRIGE	EFTERSYN	ASSISTANCE	SAMLET ANTAL OPGAVER
FUGLEBJERG	1	0	0	1	1	0	0	0	0	0	3

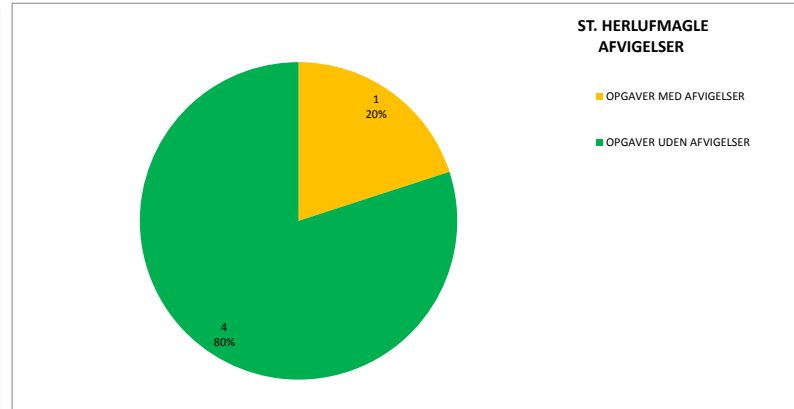
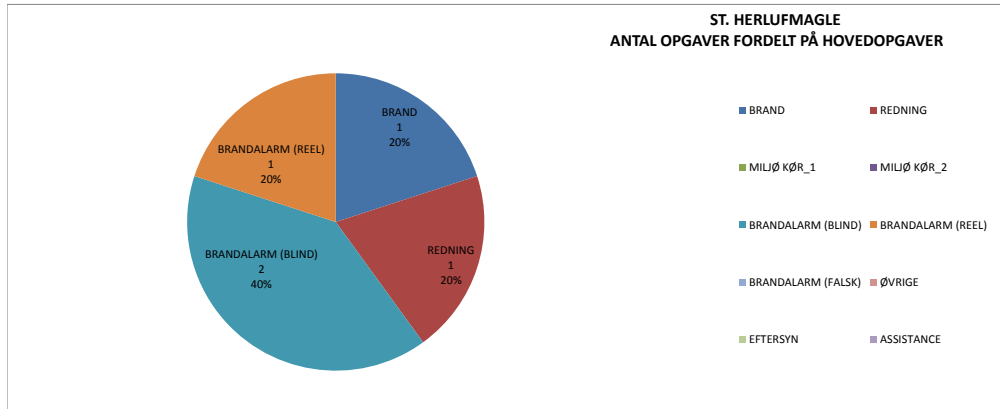
AFVIGELSER PÅ OPGAVER DER MÅLES PÅ (Felter med rød markering)							
MAKS. AFGANGSTID OVERSKREDET	ANKOMSTSTID (SERVICEMÅL) OVERSKREDET	MANGLER HL PÅ 1. KTJ	MANGLER BM PÅ 1. KTJ	MANGLER HL I 1. UDRYKNINGEN	MANGLER BM I 1. UDRYKNINGEN	OPGAVER MED AFVIGELSER	OPGAVER UDEN AFVIGELSER
0	0	0	0	0	0	0	3



STATIONSBERETNING - ST. HERLUFMAGLE

OPGAVER											
STATIONER	BRAND	REDNING	MILJØ KØR_1	MILJØ KØR_2	BRANDALARM (BLIND)	BRANDALARM (REEL)	BRANDALARM (FALSK)	ØVRIGE	EFTERSYN	ASSISTANCE	SAMLET ANTAL OPGAVER
HERLUFMAGLE	1	1	0	0	2	1	0	0	0	0	5

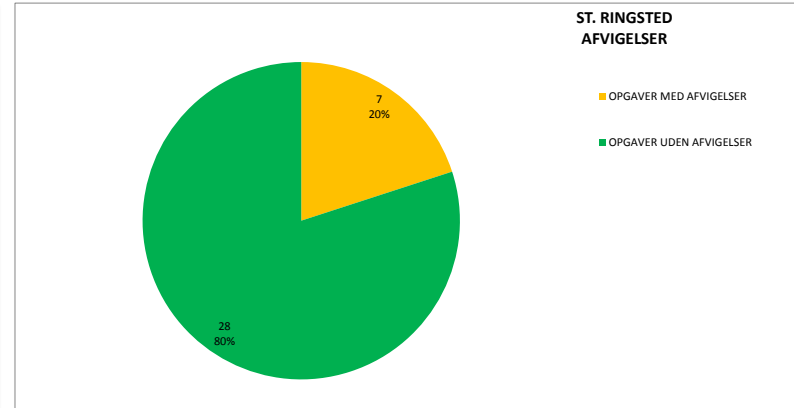
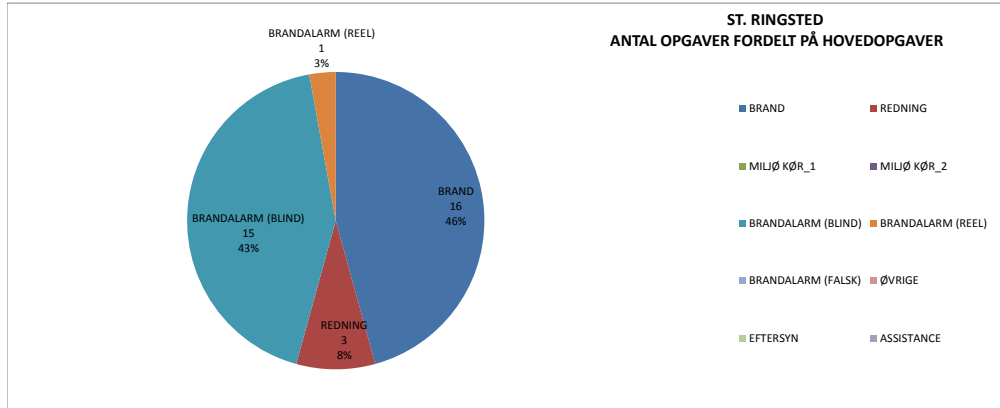
AFVIGELSER PÅ OPGAVER DER MÅLES PÅ (Felter med rød markering)							
MAKS. AFGANGSTID OVERSKREDET	ANKOMSTSTID (SERVICEMÅL) OVERSKREDET	MANGLER HL PÅ 1. KTJ	MANGLER BM PÅ 1. KTJ	MANGLER HL I 1. UDRYKNINGEN	MANGLER BM I 1. UDRYKNINGEN	OPGAVER MED AFVIGELSER	OPGAVER UDEN AFVIGELSER
0	0	0	1	0	0	1	4



STATIONSBERETNING - ST. RINGSTED

OPGAVER											
STATIONER	BRAND	REDNING	MILJØ KØR_1	MILJØ KØR_2	BRANDALARM (BLIND)	BRANDALARM (REEL)	BRANDALARM (FALSK)	ØVRIGE	EFTERSYN	ASSISTANCE	SAMLET ANTAL OPGAVER
RINGSTED	16	3	0	0	15	1	0	0	0	0	35

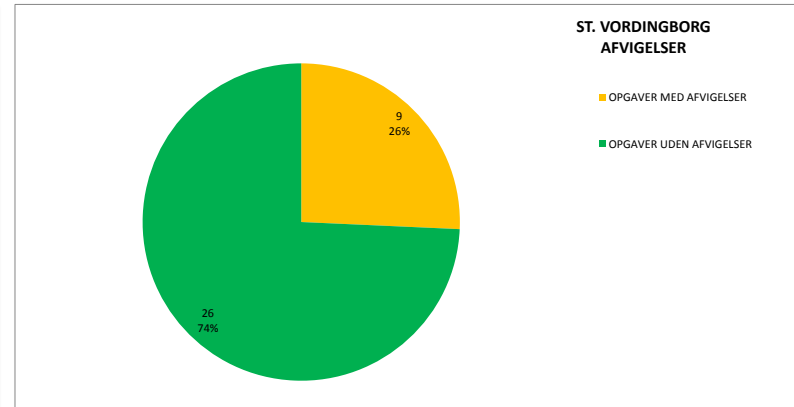
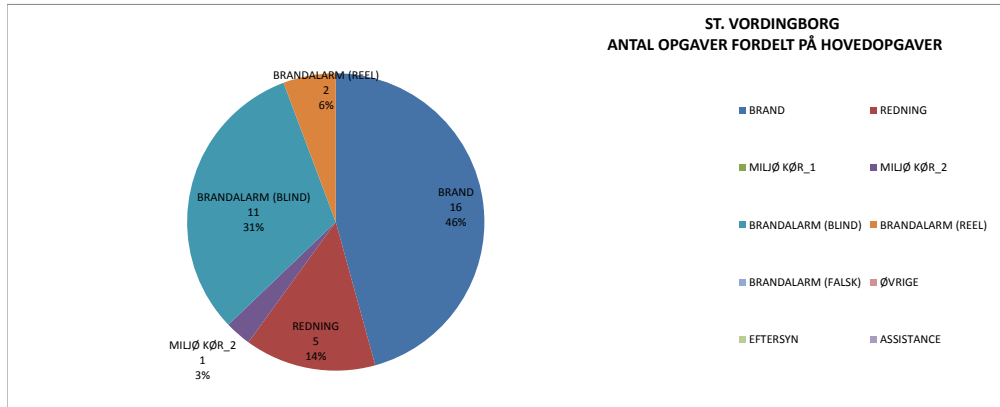
AFVIGELSER PÅ OPGAVER DER MÅLES PÅ (Felter med rød markering)							
MAKS. AFGANGSTID OVERSKREDET	ANKOMSTSTID (SERVICEMÅL) OVERSKREDET	MANGLER HL PÅ 1. KTJ	MANGLER BM PÅ 1. KTJ	MANGLER HL I 1. UDRYKNINGEN	MANGLER BM I 1. UDRYKNINGEN	OPGAVER MED AFVIGELSER	OPGAVER UDEN AFVIGELSER
5	3	0	0	0	1	7	28



STATIONSBERETNING - ST. VORDINGBORG

OPGAVER											
STATIONER	BRAND	REDNING	MILJØ KØR_1	MILJØ KØR_2	BRANDALARM (BLIND)	BRANDALARM (REEL)	BRANDALARM (FALSK)	ØVRIGE	EFTERSYN	ASSISTANCE	SAMLET ANTAL OPGAVER
VORDINGBORG	16	5	0	1	11	2	0	0	0	0	35

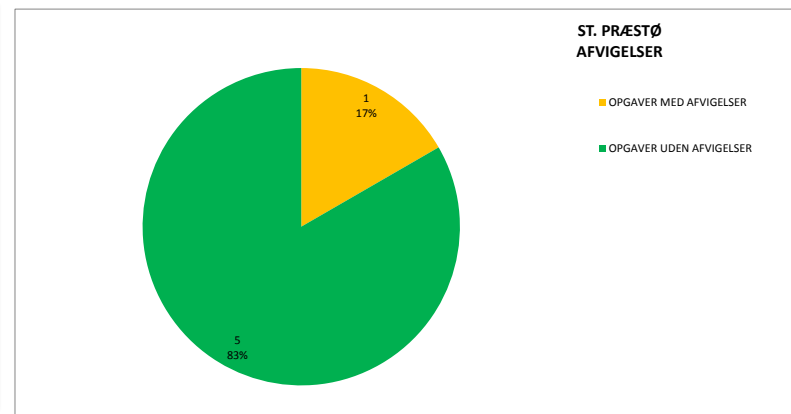
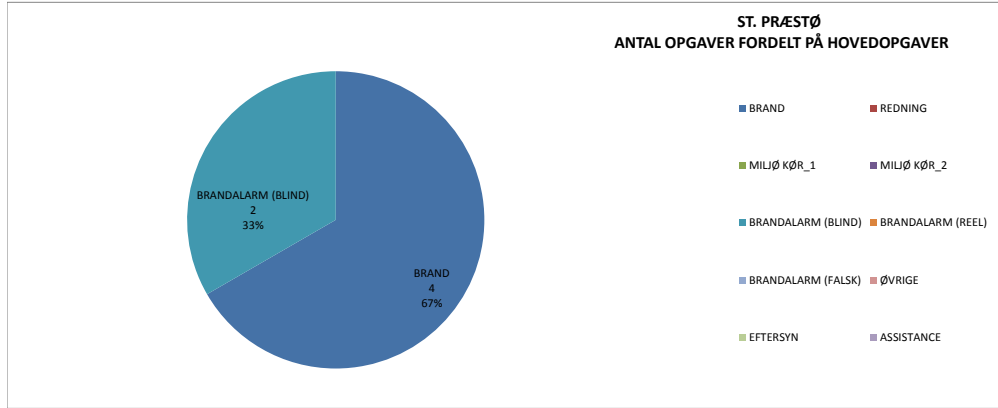
AFVIGELSER PÅ OPGAVER DER MÅLES PÅ (Felter med rød markering)							
MAKS. AFGANGSTID OVERSKREDET	ANKOMSTSTID (SERVICEMÅL) OVERSKREDET	MANGLER HL PÅ 1. KTJ	MANGLER BM PÅ 1. KTJ	MANGLER HL I 1. UDRYKNINGEN	MANGLER BM I 1. UDRYKNINGEN	OPGAVER MED AFVIGELSER	OPGAVER UDEN AFVIGELSER
9	3	0	0	0	2	9	26



STATIONSBERETNING - ST. PRÆSTØ

OPGAVER											
STATIONER	BRAND	REDNING	MILJØ KØR_1	MILJØ KØR_2	BRANDALARM (BLIND)	BRANDALARM (REEL)	BRANDALARM (FALSK)	ØVRIGE	EFTERSYN	ASSISTANCE	SAMLET ANTAL OPGAVER
PRÆSTØ	4	0	0	0	2	0	0	0	0	0	6

AFVIGELSER PÅ OPGAVER DER MÅLES PÅ (Felter med rød markering)							
MAKS. AFGANGSTID OVERSKREDET	ANKOMSTSTID (SERVICEMÅL) OVERSKREDET	MANGLER HL PÅ 1. KTJ	MANGLER BM PÅ 1. KTJ	MANGLER HL I 1. UDRYKNINGEN	MANGLER BM I 1. UDRYKNINGEN	OPGAVER MED AFVIGELSER	OPGAVER UDEN AFVIGELSER
1	0	0	0	0	0	1	5



STATIONSBERETNING - ST. STEGE

OPGAVER											
STATIONER	BRAND	REDNING	MILJØ KØR_1	MILJØ KØR_2	BRANDALARM (BLIND)	BRANDALARM (REEL)	BRANDALARM (FALSK)	ØVRIGE	EFTERSYN	ASSISTANCE	SAMLET ANTAL OPGAVER
STEGE	7	0	1	0	3	2	0	0	0	0	13

AFVIGELSER PÅ OPGAVER DER MÅLES PÅ (Felter med rød markering)							
MAKS. AFGANGSTID OVERSKREDET	ANKOMSTSTID (SERVICEMÅL) OVERSKREDET	MANGLER HL PÅ 1. KTJ	MANGLER BM PÅ 1. KTJ	MANGLER HL I 1. UDRYKNINGEN	MANGLER BM I 1. UDRYKNINGEN	OPGAVER MED AFVIGELSER	OPGAVER UDEN AFVIGELSER
2	1	0	0	0	0	3	10

