

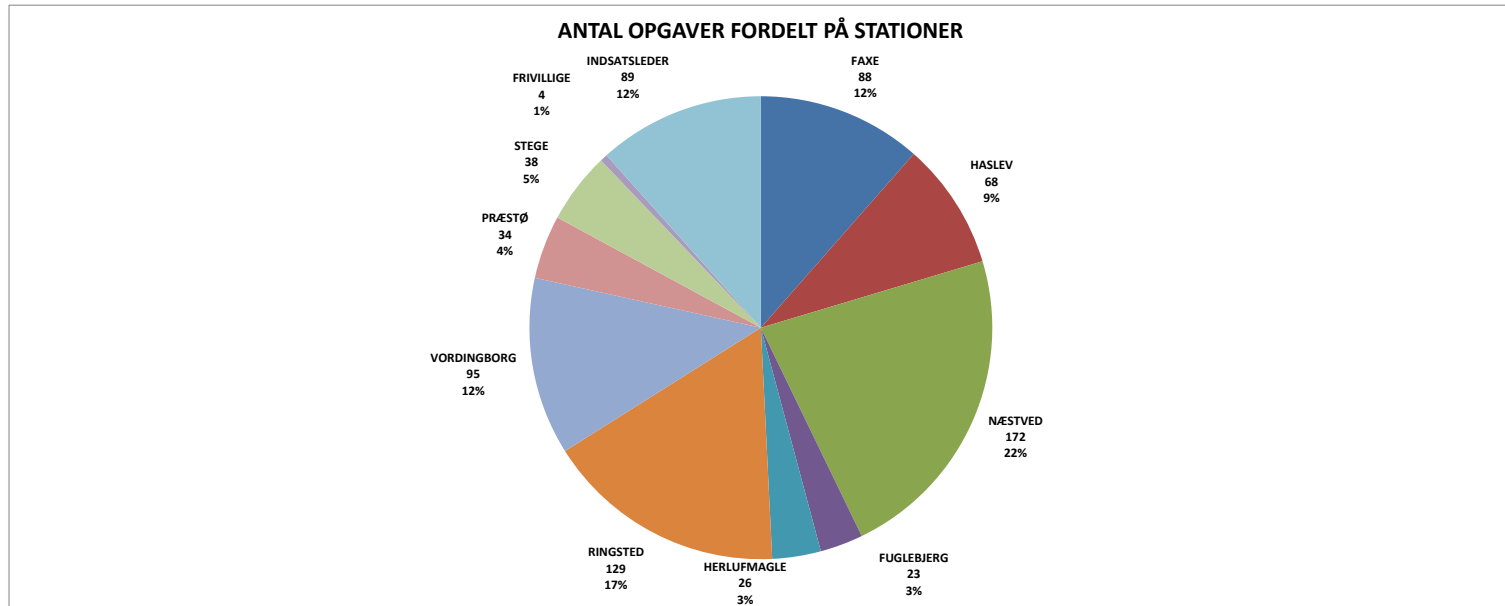
UDRYKNINGSSTATISTIK MSBR HELE 2016

STATIONER	OPGAVER									
	BRAND	REDNING	MILJØ	BRANDALARM (BLIND)	BRANDALARM (REEL)	BRANDALARM (FALSK)	ØVRIGE	EFTERSYN	ASSISTANCE	SAMLET ANTAL OPGAVER
FAXE	32	10	9	34			2		1	88
HASLEV	26	3	9	27			1		2	68
NÆSTVED	64	12	10	80	3	1	1		1	172
FUGLEBJERG	12	3	1	6					1	23
HERLUFMAGLE	10	5		10			1			26
RINGSTED	58	12	8	50					1	129
VORDINGBORG	35	11	12	34	2		1			95
PRÆSTØ	14	2	6	10	1	1				34
STEGE	15	5		18						38
FRIVILLIGE			2				2			4
INDSATSLEDER								89		89
SAMLET ANTAL FOR STATIONERNE	266	63	57	269	6	2	8	89	6	766

	AFVIGELSER												
	MAKS. AFGANGSTID OVERSKREDET	ANKOMSTSTID (SERVICEMÅL) OVERSKREDET	MANGLER HL PÅ 1. KTJ	MANGLER BM PÅ 1. KTJ	MANGLER HL I 1. UDRYKNINGEN	MANGLER BM I 1. UDRYKNINGEN	ANTAL OPGAVER MED EN ELLER FLERE AFVIGELSER						
6	6,8%	5	5,7%	0,0%	0,0%	0,0%	2	2,3%	10	11,4%			
5	7,4%	6	8,8%	0,0%	0,0%	0,0%	2	2,9%	11	16,2%			
11	6,4%	11	6,4%	0,0%	0,0%	0,0%	2	1,2%	21	12,2%			
4	17,4%		0,0%	0,0%	1	4,3%	1	4,3%	5	21,7%			
6	23,1%		0,0%	0,0%	2	7,7%		0,0%	5	19,2%			
20	15,5%	7	5,4%	1	0,8%	0,0%		0,0%	23	17,8%			
21	22,1%	4	4,2%	0,0%	2	2,1%		0,0%	6	6,3%	26	27,4%	
3	8,8%	4	11,8%	0,0%	2	5,9%		0,0%	2	5,9%	8	23,5%	
2	5,3%		0,0%	0,0%		0,0%		0,0%	2	5,3%	4	10,5%	
	0,0%		0,0%	0,0%		0,0%		0,0%		0,0%		0,0%	
	0,0%		0,0%	0,0%		0,0%		0,0%		0,0%		0,0%	
78	10,2%	37	4,8%	1	0,1%	7	0,9%	0	0,0%	17	2,2%	113	14,8%

SAMLET ANTAL OPGAVER MSBR

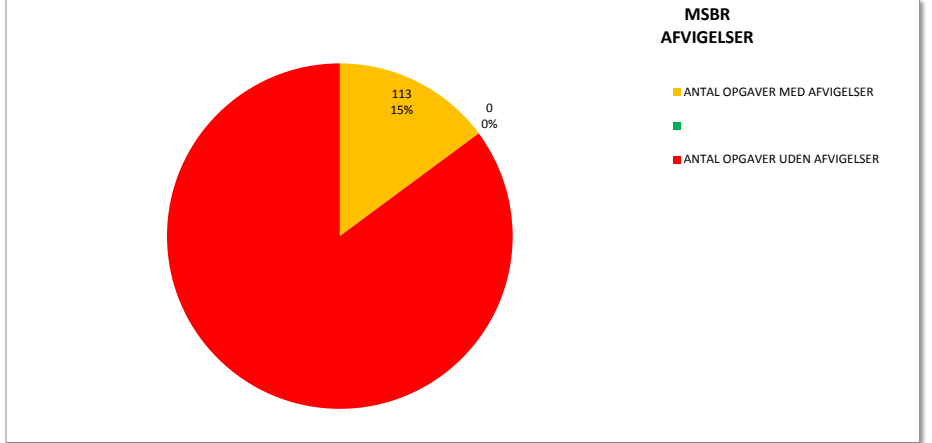
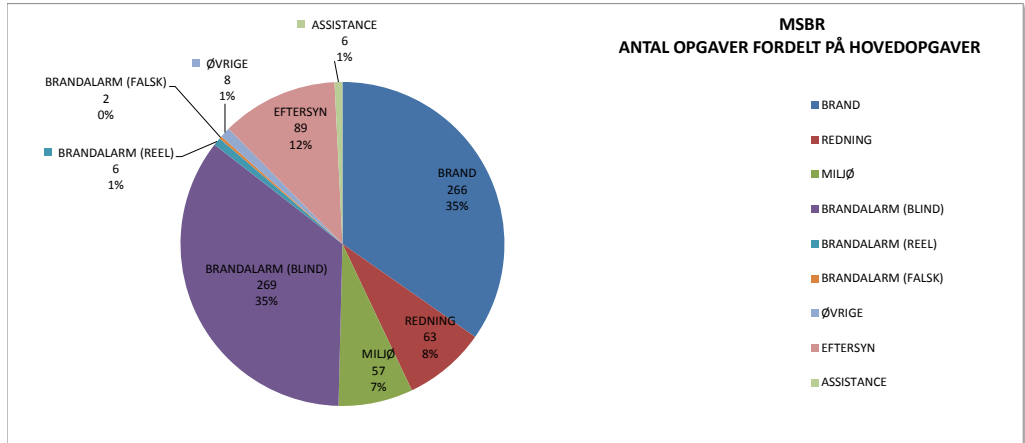
STATION	ANTAL OPGAVER
FAXE	88
HASLEV	68
NÆSTVED	172
FUGLEBJERG	23
HERLUFMAGLE	26
RINGSTED	129
VORDINGBORG	95
PRÆSTØ	34
STEGE	38
FRIVILLIGE	4
INDSATSLEDER	89



SAMLET ANTAL OPGAVER I MSBR

OPGAVER										
	BRAND	REDNING	MILJØ	BRANDALARM (BLIND)	BRANDALARM (REEL)	BRANDALARM (FALSK)	ØVRIGE	EFTERSYN	ASSISTANCE	SAMLET ANTAL OPGAVER
MSBR	266	63	57	269	6	2	8	89	6	760

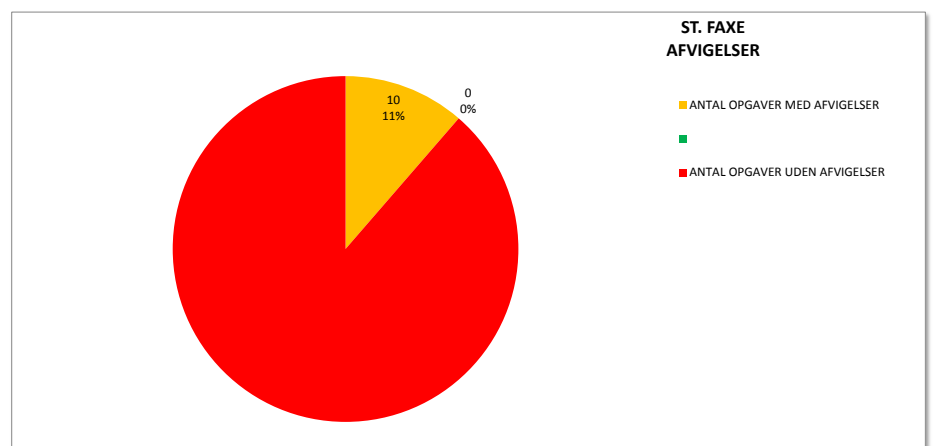
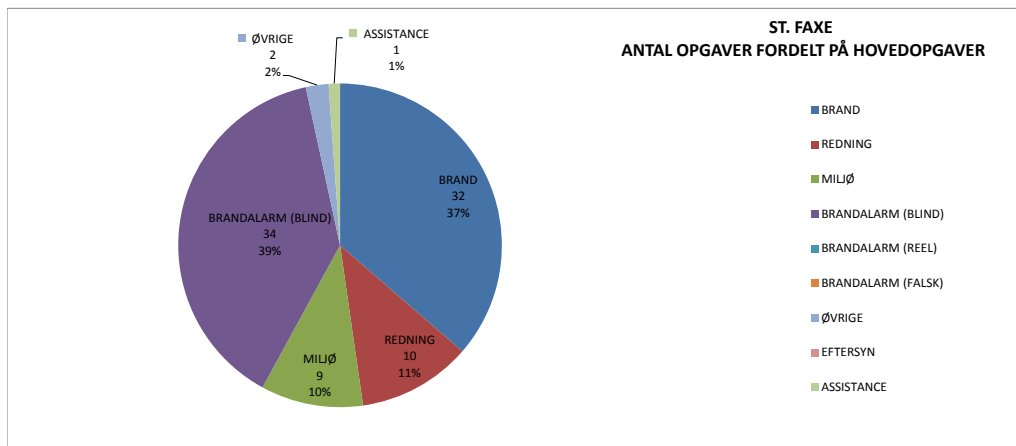
AFVIGELSER										
MAKS. AFGANGSTID OVERSKREDET	ANKOMSTSTID (SERVICEMÅL) OVERSKREDET	MANGLER HL PÅ 1. KTJ	MANGLER BM PÅ 1. KTJ	MANGLER HL I 1. UDRYKNINGEN	MANGLER BM I 1. UDRYKNINGEN	ANTAL OPGAVER MED AFVIGELSER	ANTAL OPGAVER UDEN AFVIGELSER			
78	37	1	7	0	17	113	647			



STATIONSBERETNING - ST. FAXE

OPGAVER										
STATIONER	BRAND	REDNING	MILJØ	BRANDALARM (BLIND)	BRANDALARM (REEL)	BRANDALARM (FALSK)	ØVRIGE	EFTERSYN	ASSISTANCE	SAMLET ANTAL OPGAVER
FAXE	32	10	9	34	0	0	2	0	1	88

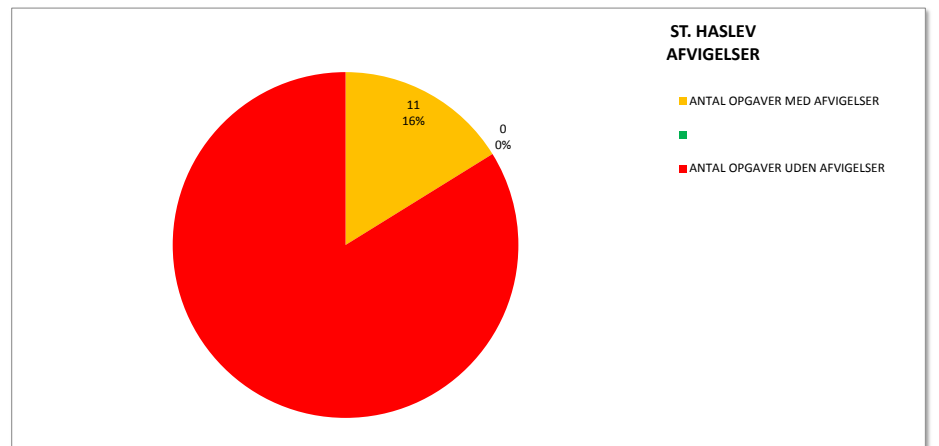
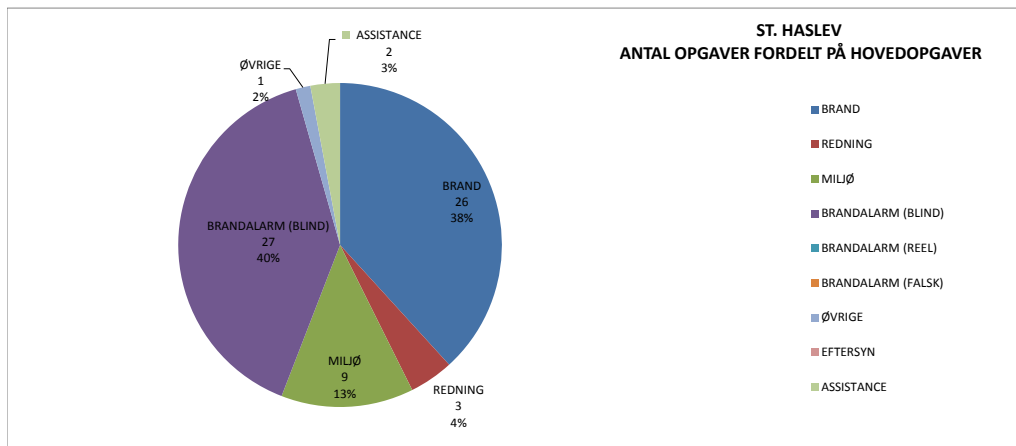
AFVIGELSER										
MAKS. AFGANGSTID OVERSKREDET	ANKOMSTSTID (SERVICEMÅL) OVERSKREDET	MANGLER HL PÅ 1. KTJ	MANGLER BM PÅ 1. KTJ	MANGLER HL I 1. UDRYKNINGEN	MANGLER BM I 1. UDRYKNINGEN	ANTAL OPGAVER MED AFVIGELSER	ANTAL OPGAVER UDEN AFVIGELSER			
6	5	0	0	0	2	10	78			



STATIONSBERETNING - ST. HASLEV

OPGAVER										
STATIONER	BRAND	REDNING	MILJØ	BRANDALARM (BLIND)	BRANDALARM (REEL)	BRANDALARM (FALSK)	ØVRIGE	EFTERSYN	ASSISTANCE	SAMLET ANTAL OPGAVER
HASLEV	26	3	9	27	0	0	1	0	2	68

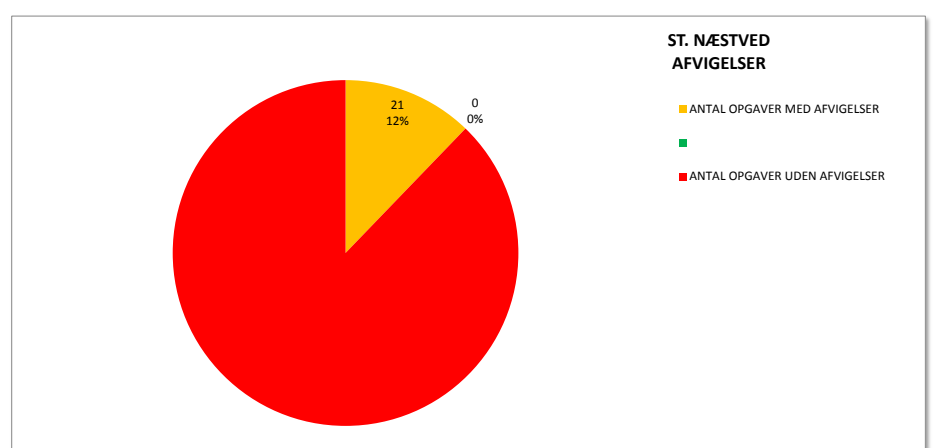
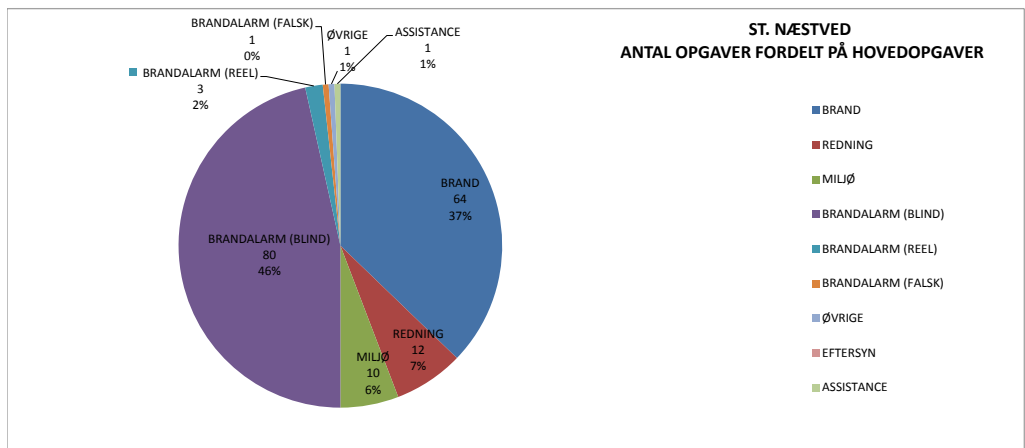
AFVIGELSER										
MAKS. AFGANGSTID OVERSKREDET	ANKOMSTSTID (SERVICEMÅL) OVERSKREDET	MANGLER HL PÅ 1. KTJ	MANGLER BM PÅ 1. KTJ	MANGLER HL I 1. UDRYKNINGEN	MANGLER BM I 1. UDRYKNINGEN	ANTAL OPGAVER MED AFVIGELSER	ANTAL OPGAVER UDEN AFVIGELSER			
5	6	0	0	0	2	11	57			



STATIONSBERETNING - ST. NÆSTVED

OPGAVER										
STATIONER	BRAND	REDNING	MILJØ	BRANDALARM (BLIND)	BRANDALARM (REEL)	BRANDALARM (FALSK)	ØVRIGE	EFTERSYN	ASSISTANCE	SAMLET ANTAL OPGAVER
NÆSTVED	64	12	10	80	3	1	1	0	1	172

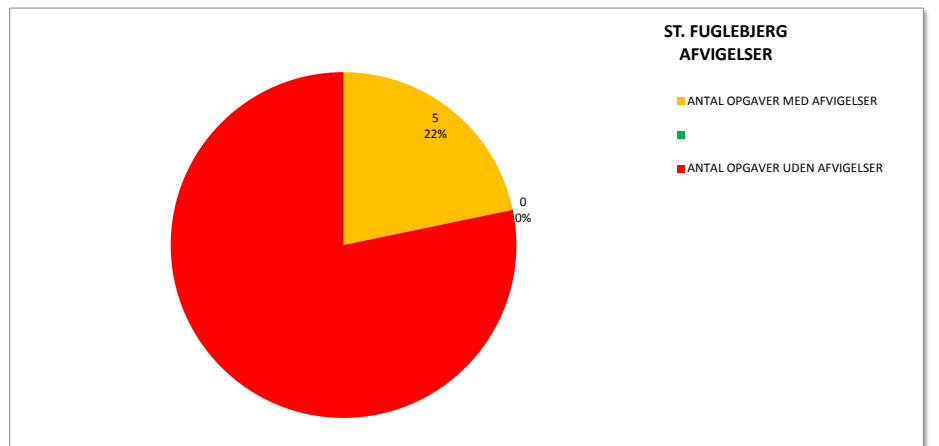
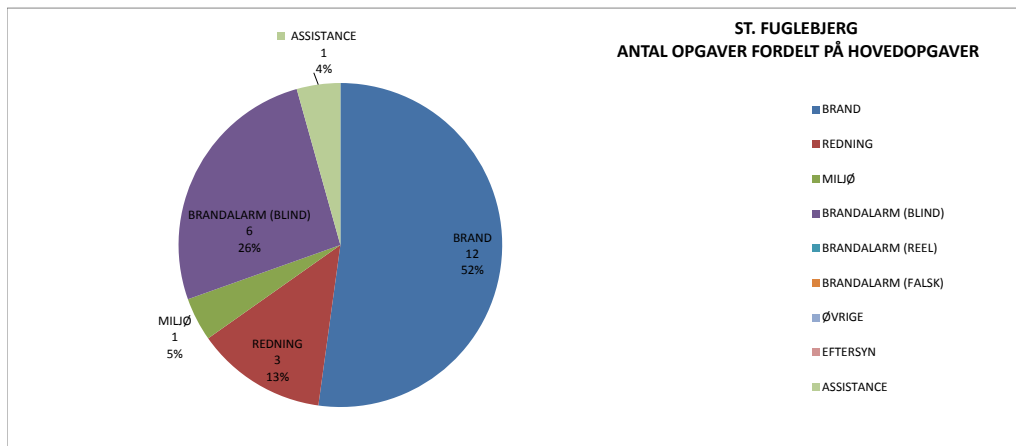
AFVIGELSER										
MAKS. AFGANGSTID OVERSKREDET	ANKOMSTSTID (SERVICEMÅL) OVERSKREDET	MANGLER HL PÅ 1. KTJ	MANGLER BM PÅ 1. KTJ	MANGLER HL I 1. UDRYKNINGEN	MANGLER BM I 1. UDRYKNINGEN	ANTAL OPGAVER MED AFVIGELSER	ANTAL OPGAVER UDEN AFVIGELSER			
11	11	0	0	0	2	21	151			



STATIONSBERETNING - ST. FUGLEBJERG

OPGAVER										
STATIONER	BRAND	REDNING	MILJØ	BRANDALARM (BLIND)	BRANDALARM (REEL)	BRANDALARM (FALSK)	ØVRIGE	EFTERSYN	ASSISTANCE	SAMLET ANTAL OPGAVER
FUGLEBJERG	12	3	1	6	0	0	0	0	1	23

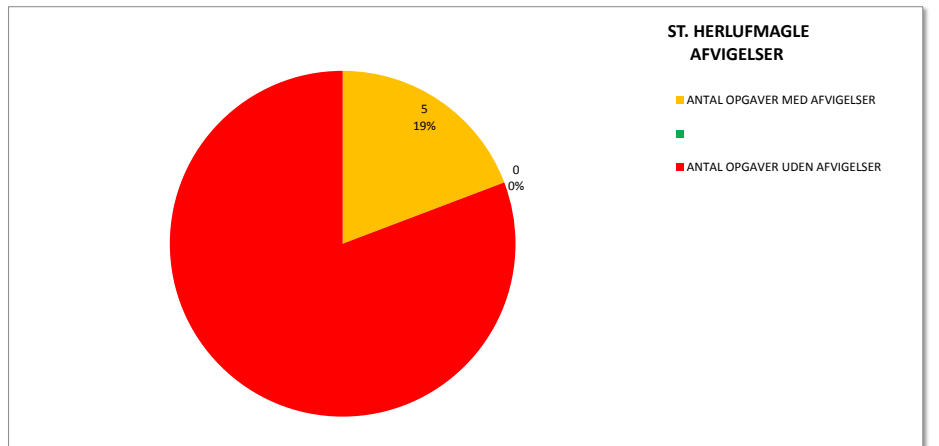
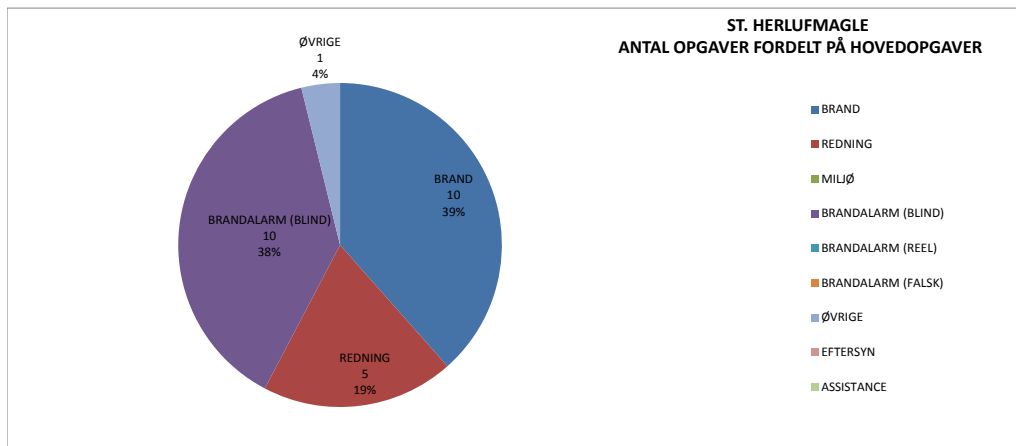
AFVIGELSER										
MAKS. AFGANGSTID OVERSKREDET	ANKOMSTSTID (SERVICEMÅL) OVERSKREDET	MANGLER HL PÅ 1. KTJ	MANGLER BM PÅ 1. KTJ	MANGLER HL I 1. UDRYKNINGEN	MANGLER BM I 1. UDRYKNINGEN	ANTAL OPGAVER MED AFVIGELSER	ANTAL OPGAVER UDEN AFVIGELSER			
4	0	0	1	0	1	5	18			



STATIONSBERETNING - ST. HERLUFMAGLE

OPGAVER										
STATIONER	BRAND	REDNING	MILJØ	BRANDALARM (BLIND)	BRANDALARM (REEL)	BRANDALARM (FALSK)	ØVRIGE	EFTERSYN	ASSISTANCE	SAMLET ANTAL OPGAVER
HERLUFMAGLE	10	5	0	10	0	0	1	0	0	26

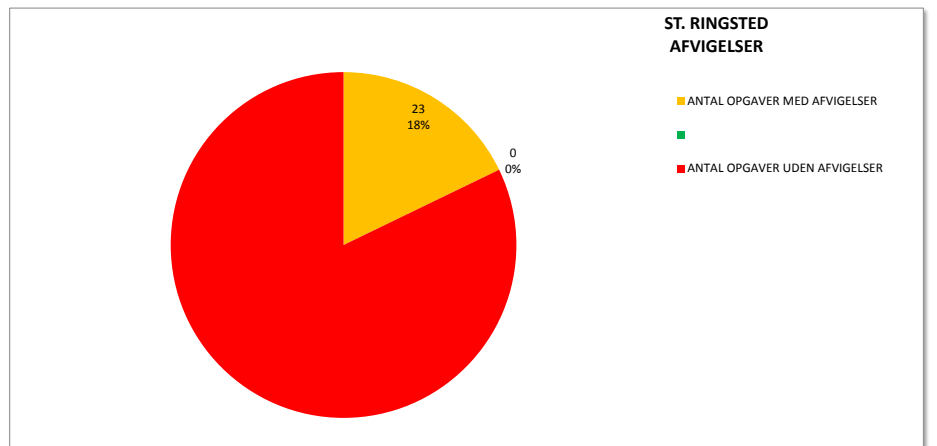
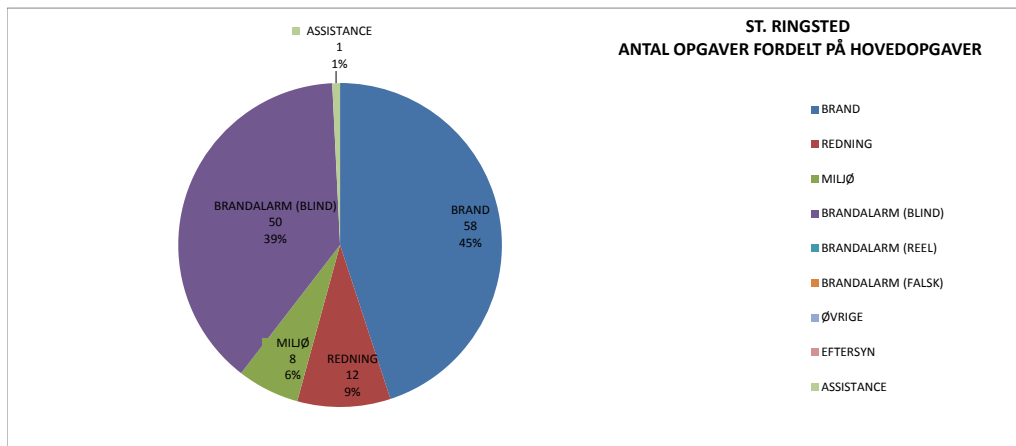
AFVIGELSER										
MAKS. AFGANGSTID OVERSKREDET	ANKOMSTSTID (SERVICEMÅL) OVERSKREDET	MANGLER HL PÅ 1. KTJ	MANGLER BM PÅ 1. KTJ	MANGLER HL I 1. UDRYKNINGEN	MANGLER BM I 1. UDRYKNINGEN	ANTAL OPGAVER MED AFVIGELSER	ANTAL OPGAVER UDEN AFVIGELSER			
6	0	0	2	0	0	5	21			



STATIONSBERETNING - ST. RINGSTED

OPGAVER										
STATIONER	BRAND	REDNING	MILJØ	BRANDALARM (BLIND)	BRANDALARM (REEL)	BRANDALARM (FALSK)	ØVRIGE	EFTERSYN	ASSISTANCE	SAMLET ANTAL OPGAVER
RINGSTED	58	12	8	50	0	0	0	0	1	129

AFVIGELSER										
MAKS. AFGANGSTID OVERSKREDET	ANKOMSTSTID (SERVICEMÅL) OVERSKREDET	MANGLER HL PÅ 1. KTJ	MANGLER BM PÅ 1. KTJ	MANGLER HL I 1. UDRYKNINGEN	MANGLER BM I 1. UDRYKNINGEN	ANTAL OPGAVER MED AFVIGELSER	ANTAL OPGAVER UDEN AFVIGELSER			
20	7	1	0	0	0	23	106			



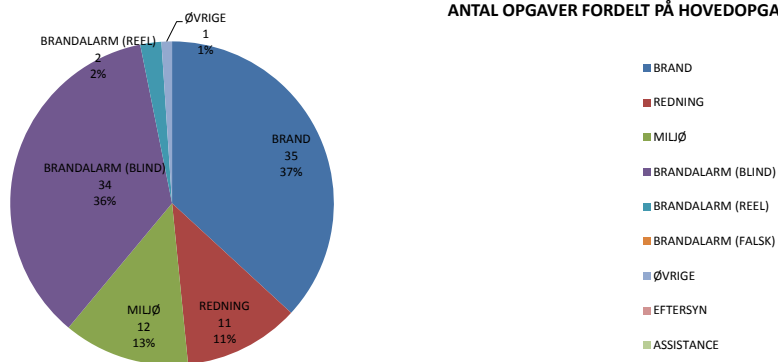


STATIONSBERETNING - ST. VORDINGBORG

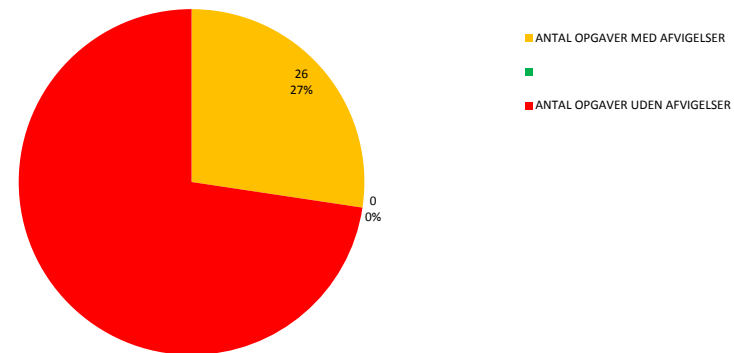
OPGAVER										
STATIONER	BRAND	REDNING	MILJØ	BRANDALARM (BLIND)	BRANDALARM (REEL)	BRANDALARM (FALSK)	ØVRIGE	EFTERSYN	ASSISTANCE	SAMLET ANTAL OPGAVER
VORDINGBORG	35	11	12	34	2	0	1	0	0	95

AFVIGELSER										
MAKS. AFGANGSTID OVERSKREDET	ANKOMSTSTID (SERVICEMÅL) OVERSKREDET	MANGLER HL PÅ 1. KTJ	MANGLER BM PÅ 1. KTJ	MANGLER HL I 1. UDRYKNINGEN	MANGLER BM I 1. UDRYKNINGEN	ANTAL OPGAVER MED AFVIGELSER	ANTAL OPGAVER UDEN AFVIGELSER			
21	4	0	2	0	6	26	69			

ST. VORDINGBORG  
ANTAL OPGAVER FORDELT PÅ HOVEDOPGAVER



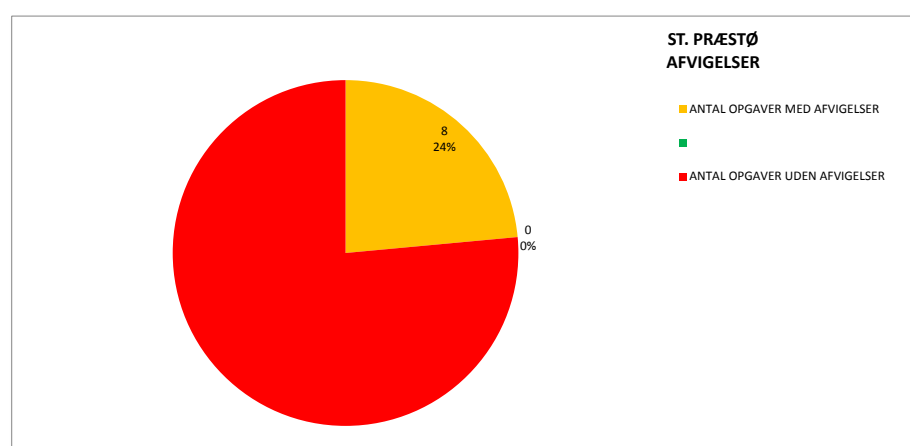
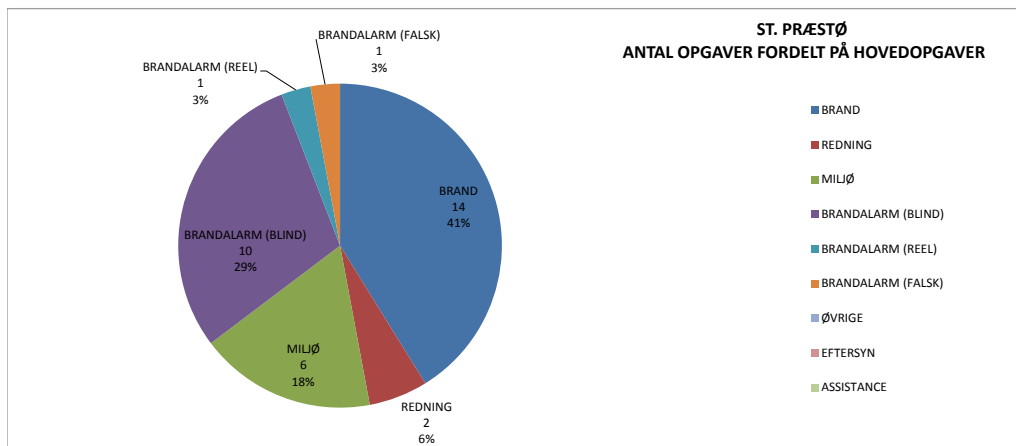
ST. VORDINGBORG  
AFVIGELSER



STATIONSBERETNING - ST. PRÆSTØ

OPGAVER										
STATIONER	BRAND	REDNING	MILJØ	BRANDALARM (BLIND)	BRANDALARM (REEL)	BRANDALARM (FALSK)	ØVRIGE	EFTERSYN	ASSISTANCE	SAMLET ANTAL OPGAVER
PRÆSTØ	14	2	6	10	1	1	0	0	0	34

AFVIGELSER										
MAKS. AFGANGSTID OVERSKREDET	ANKOMSTSTID (SERVICEMÅL) OVERSKREDET	MANGLER HL PÅ 1. KTJ	MANGLER BM PÅ 1. KTJ	MANGLER HL I 1. UDRYKNINGEN	MANGLER BM I 1. UDRYKNINGEN	ANTAL OPGAVER MED AFVIGELSER	ANTAL OPGAVER UDEN AFVIGELSER			
3	4	0	2	0	2	8	26			

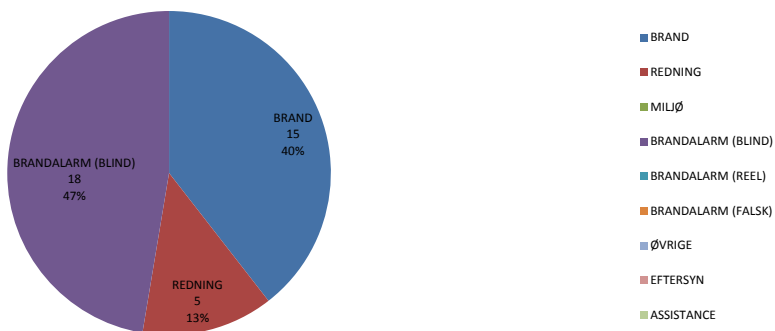


STATIONSBERETNING - ST. STEGE

OPGAVER										
STATIONER	BRAND	REDNING	MILJØ	BRANDALARM (BLIND)	BRANDALARM (REEL)	BRANDALARM (FALSK)	ØVRIGE	EFTERSYN	ASSISTANCE	SAMLET ANTAL OPGAVER
STEGE	15	5	0	18	0	0	0	0	0	38

AFVIGELSER										
MAKS. AFGANGSTID OVERSKREDET	ANKOMSTSTID (SERVICEMÅL) OVERSKREDET	MANGLER HL PÅ 1. KTJ	MANGLER BM PÅ 1. KTJ	MANGLER HL I 1. UDRYKNINGEN	MANGLER BM I 1. UDRYKNINGEN	ANTAL OPGAVER MED AFVIGELSER	ANTAL OPGAVER UDEN AFVIGELSER			
2	0	0	0	0	2	4	34			

ST. STEGE  
ANTAL OPGAVER FORDELT PÅ HOVEDOPGAVER



ST. STEGE  
AFVIGELSER

