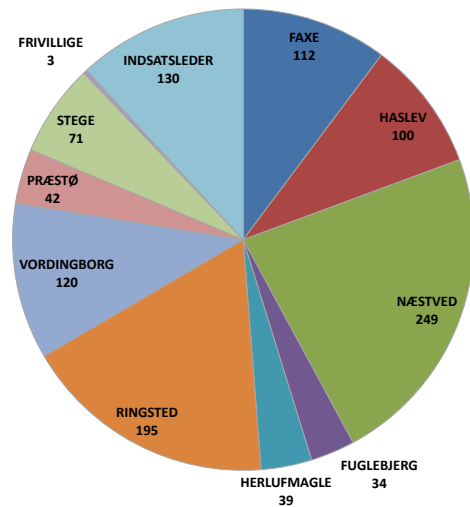


UDRYKNINGSSTATISTIK MSBR SAMLET 2017

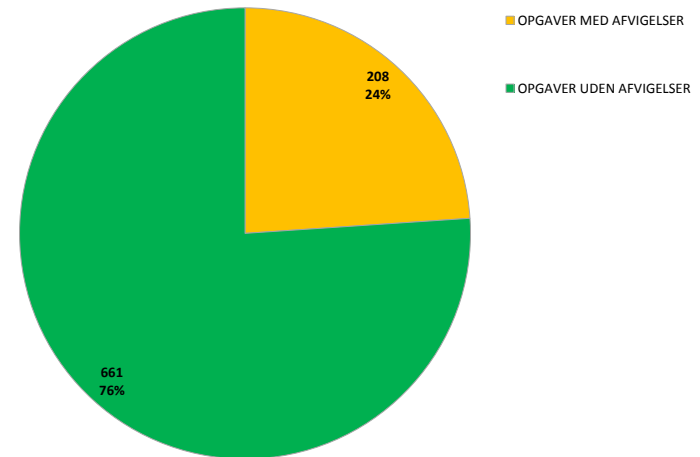
OPGAVER											
STATIONER	BRAND	REDNING	MILJØ KØR_1	MILJØ KØR_2	BRANDALARM (BLIND)	BRANDALARM (REEL)	BRANDALARM (FALSK)	ØVRIGE	EFTERSYN	ASSISTANCE	SAMLET ANTAL OPGAVER
FAXE	33	5		12	53	2		6		1	112
HASLEV	33	15		5	41	1		5			100
NÆSTVED	97	22		30	93	3	1	3			249
FUGLEBJERG	20	3		3	8						34
HERLUFMAGLE	25	4			8	2					39
RINGSTED	67	12		3	103	7		2		1	195
VORDINGBORG	33	10	1	15	57	2		1		1	120
PRÆSTØ	20	4	2	2	13			1			42
STEGE	20	9		2	38	2					71
FRIVILLIGE				1				2			3
INDSATSLEDER	6	1		1	1				121		130
SAMLET	354	85	3	74	415	19	1	20	121	3	1095

AFVIGELSER PÅ OPGAVER DER MÅLES PÅ (Felter med rød markering)							
MAKS. AFGANGSTID OVERSKREDET	ANKOMSTSTID (SERVICEMÅL) OVERSKREDET	MANGLER HL PÅ 1. KTJ	MANGLER BM PÅ 1. KTJ	MANGLER HL I 1. UDRYKNINGEN	MANGLER BM I 1. UDRYKNINGEN	ANTAL OPGAVER MED AFVIGELSER	ANTAL OPGAVER UDEN AFVIGELSER
5	7			1		10	73
5%	7%			1%		22%	78%
6	7			1		2	77
6%	7%			1%		14%	86%
46	25	1				3	157
21%	11%	0%				1%	73%
3						7	23
10%						23%	74%
4	5	2	4			1	32
10%	13%	5%	10%			3%	82%
18	15			1	1	10	152
9%	8%			1%	1%	5%	80%
57	3			1		23	39
54%	3%			1%		22%	62%
4	2					5	31
10%	5%					13%	79%
11	3					4	52
16%	4%					6%	75%
154	67	3	8	1	65	208	661
17,3%	7,5%	0,3%	0,9%	0,1%	7,3%	23,9%	76,1%

ANTAL OPGAVER FORDELT PÅ STATIONER 2017

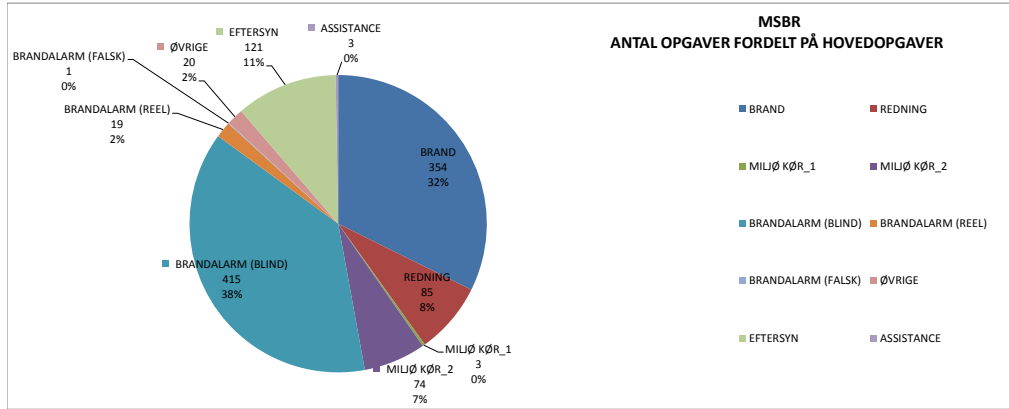


MSBR AFVIGELSER SAMLET 2017

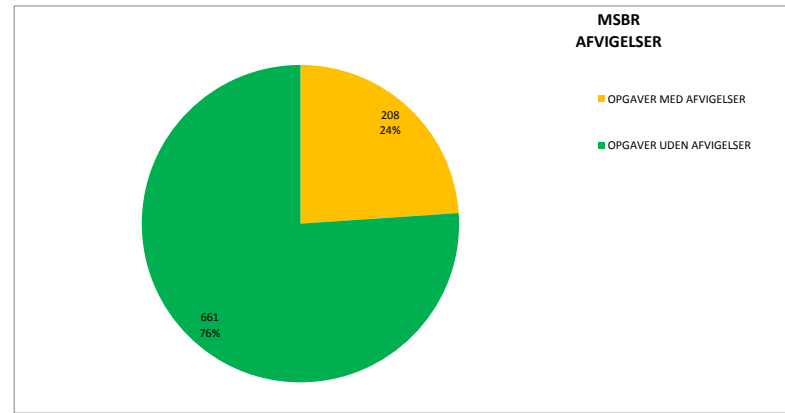


SAMLET ANTAL OPGAVER I MSBR

OPGAVER											
	BRAND	REDNING	MILJØ KØR_1	MILJØ KØR_2	BRANDALARM (BLIND)	BRANDALARM (REEL)	BRANDALARM (FALSK)	ØVRIGE	EFTERSYN	ASSISTANCE	SAMLET ANTAL OPGAVER
MSBR	354	85	3	74	415	19	1	20	121	3	1095

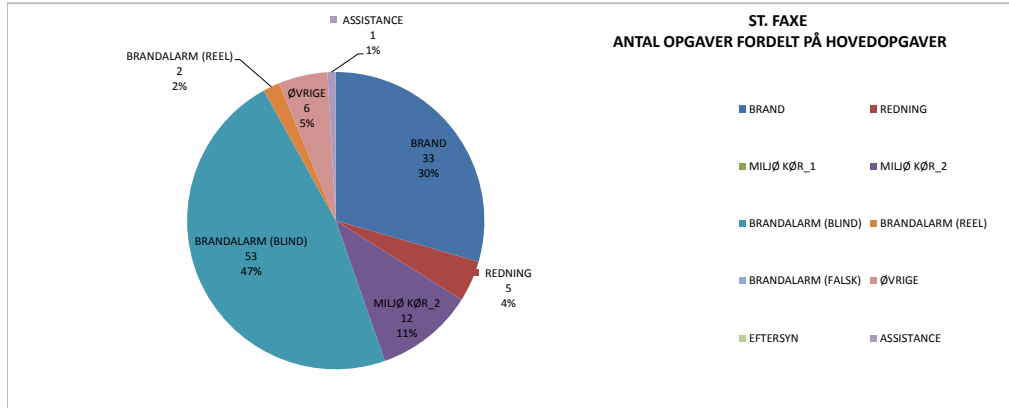


AFVIGELSER PÅ OPGAVER DER MÅLES PÅ (Felter med rød markering)							
MAKS. AFGANGSTID OVERSKREDET	ANKOMSTSTID (SERVICEMÅL) OVERSKREDET	MANGLER HL PÅ 1. KTJ	MANGLER BM PÅ 1. KTJ	MANGLER HL I 1. UDRYKNINGEN	MANGLER BM I 1. UDRYKNINGEN	OPGAVER MED AFVIGELSER	OPGAVER UDEN AFVIGELSER
154	67	3	8	1	65,02	208	661

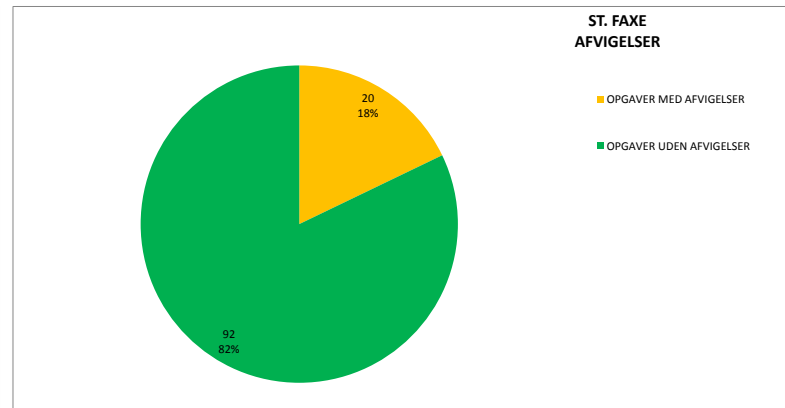


STATIONSBERETNING - ST. FAXE

OPGAVER											
STATIONER	BRAND	REDNING	MILJØ KØR_1	MILJØ KØR_2	BRANDALARM (BLIND)	BRANDALARM (REEL)	BRANDALARM (FALSK)	ØVRIGE	EFTERSYN	ASSISTANCE	SAMLET ANTAL OPGAVER
FAXE	33	5	0	12	53	2	0	6	0	1	112



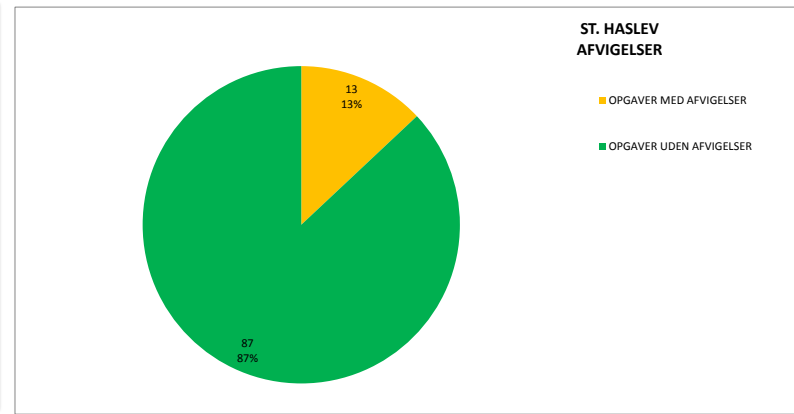
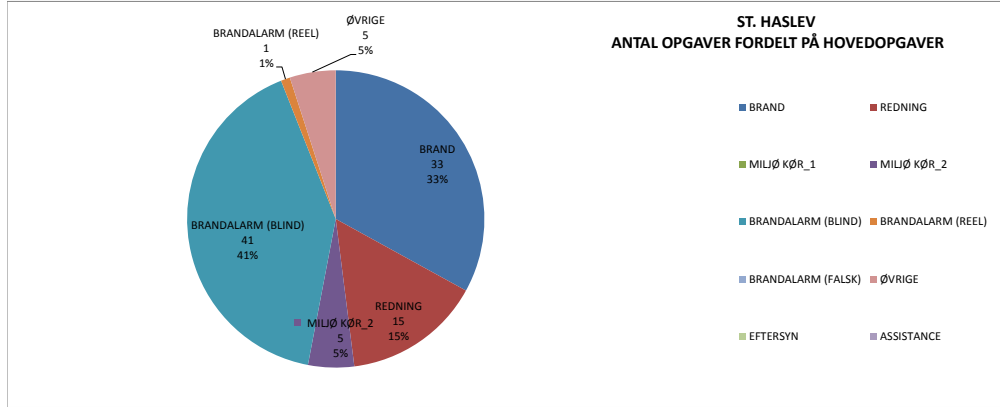
AFVIGELSER PÅ OPGAVER DER MÅLES PÅ (Felter med rød markering)							
MAKS. AFGANGSTID OVERSKREDET	ANKOMSTSTID (SERVICEMÅL) OVERSKREDET	MANGLER HL PÅ 1. KTJ	MANGLER BM PÅ 1. KTJ	MANGLER HL I 1. UDRYKNINGEN	MANGLER BM I 1. UDRYKNINGEN	OPGAVER MED AFVIGELSER	OPGAVER UDEN AFVIGELSER
5	7	0	1	0	10,02	20	92



STATIONSBERETNING - ST. HASLEV

OPGAVER											
STATIONER	BRAND	REDNING	MILJØ KØR_1	MILJØ KØR_2	BRANDALARM (BLIND)	BRANDALARM (REEL)	BRANDALARM (FALSK)	ØVRIGE	EFTERSYN	ASSISTANCE	SAMLET ANTAL OPGAVER
HASLEV	33	15	0	5	41	1	0	5	0	0	100

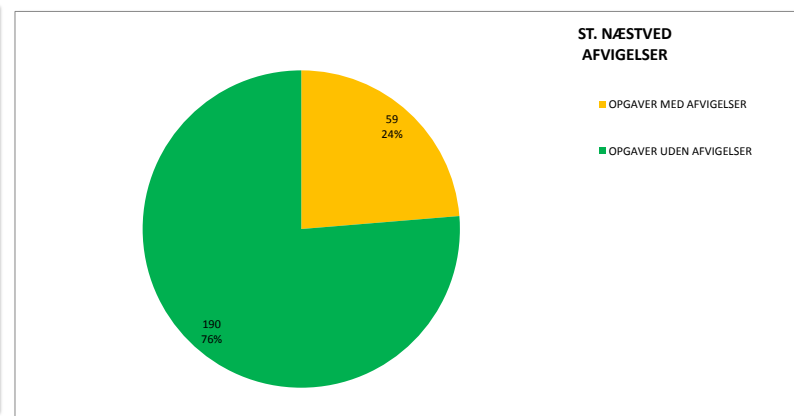
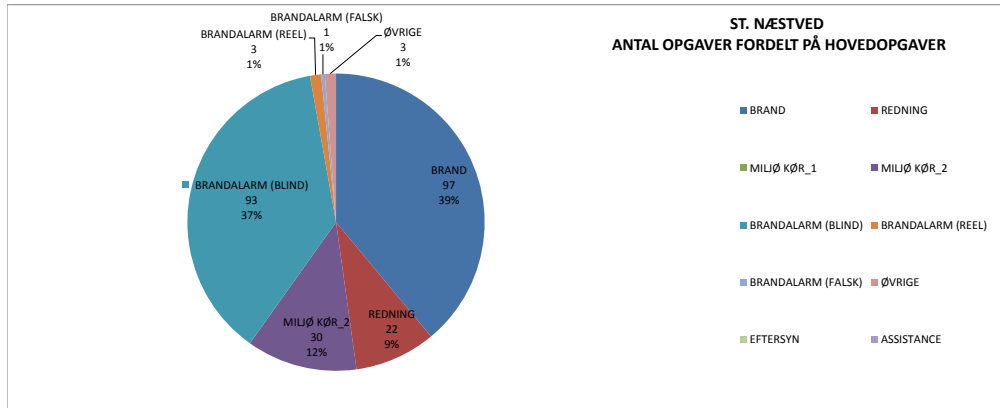
AFVIGELSER PÅ OPGAVER DER MÅLES PÅ (Felter med rød markering)							
MAKS. AFGANGSTID OVERSKREDET	ANKOMSTSTID (SERVICEMÅL) OVERSKREDET	MANGLER HL PÅ 1. KTJ	MANGLER BM PÅ 1. KTJ	MANGLER HL I 1. UDRYKNINGEN	MANGLER BM I 1. UDRYKNINGEN	OPGAVER MED AFVIGELSER	OPGAVER UDEN AFVIGELSER
6	7	0	1	0	2	13	87



STATIONSBERETNING - ST. NÆSTVED

OPGAVER											
STATIONER	BRAND	REDNING	MILJØ KØR_1	MILJØ KØR_2	BRANDALARM (BLIND)	BRANDALARM (REEL)	BRANDALARM (FALSK)	ØVRIGE	EFTERSYN	ASSISTANCE	SAMLET ANTAL OPGAVER
NÆSTVED	97	22	0	30	93	3	1	3	0	0	249

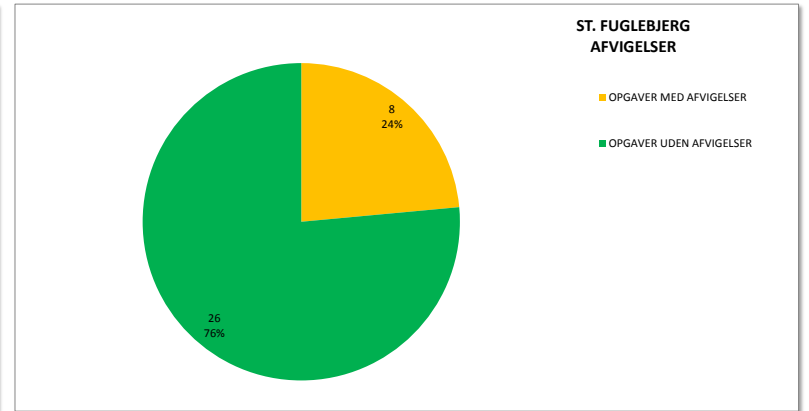
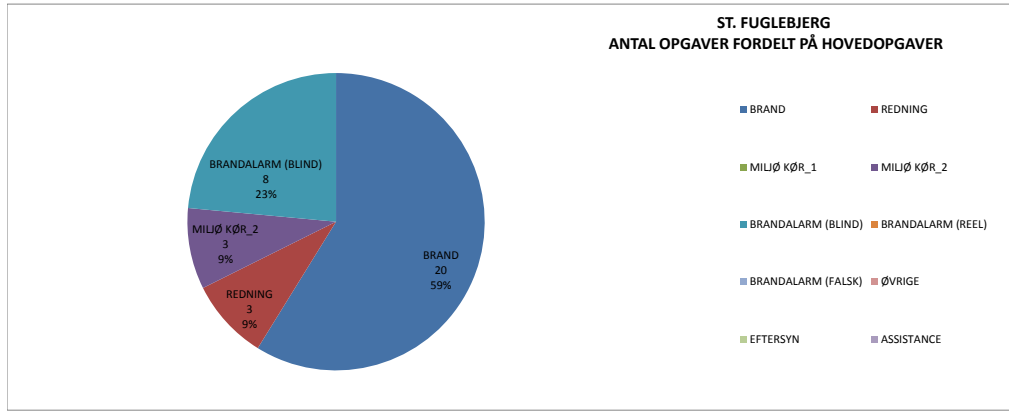
AFVIGELSER PÅ OPGAVER DER MÅLES PÅ (Felter med rød markering)							
MAKS. AFGANGSTID OVERSKREDET	ANKOMSTSTID (SERVICEMÅL) OVERSKREDET	MANGLER HL PÅ 1. KTJ	MANGLER BM PÅ 1. KTJ	MANGLER HL I 1. UDRYKNINGEN	MANGLER BM I 1. UDRYKNINGEN	OPGAVER MED AFVIGELSER	OPGAVER UDEN AFVIGELSER
46	25	1	0	0	3	59	190



STATIONSBERETNING - ST. FUGLEBJERG

OPGAVER											
STATIONER	BRAND	REDNING	MILJØ KØR_1	MILJØ KØR_2	BRANDALARM (BLIND)	BRANDALARM (REEL)	BRANDALARM (FALSK)	ØVRIGE	EFTERSYN	ASSISTANCE	SAMLET ANTAL OPGAVER
FUGLEBJERG	20	3	0	3	8	0	0	0	0	0	34

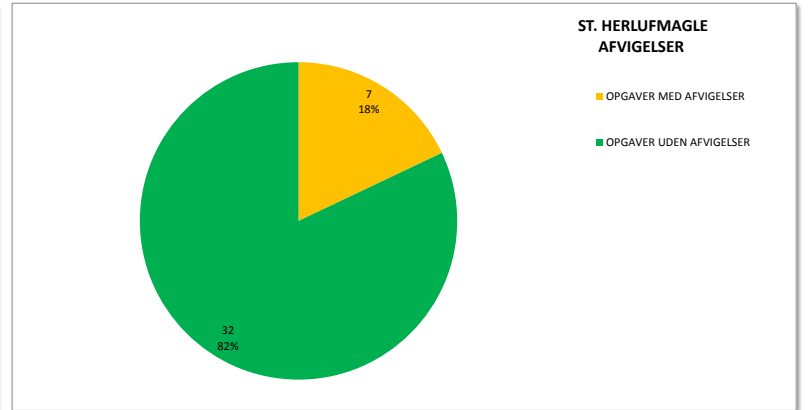
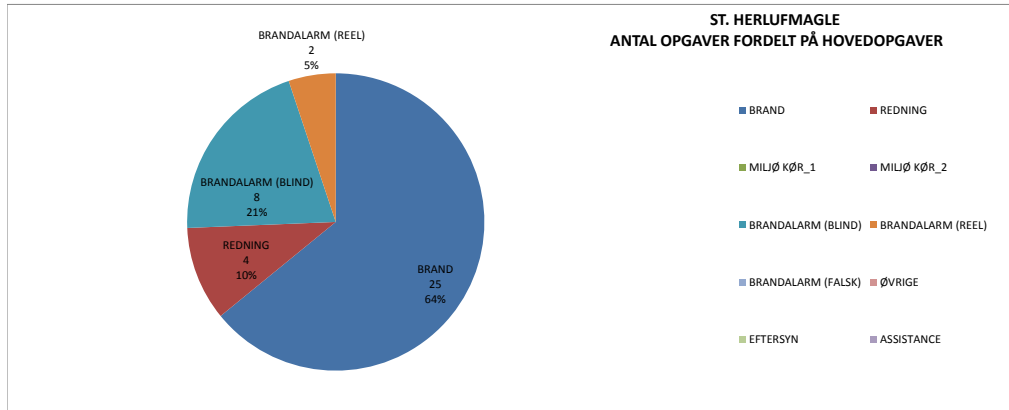
AFVIGELSER PÅ OPGAVER DER MÅLES PÅ (Felter med rød markering)							
MAKS. AFGANGSTID OVERSKREDET	ANKOMSTSTID (SERVICEMÅL) OVERSKREDET	MANGLER HL PÅ 1. KTJ	MANGLER BM PÅ 1. KTJ	MANGLER HL I 1. UDRYKNINGEN	MANGLER BM I 1. UDRYKNINGEN	OPGAVER MED AFVIGELSER	OPGAVER UDEN AFVIGELSER
3	0	0	0	0	7	8	26



STATIONSBERETNING - ST. HERLUFMAGLE

OPGAVER											
STATIONER	BRAND	REDNING	MILJØ KØR_1	MILJØ KØR_2	BRANDALARM (BLIND)	BRANDALARM (REEL)	BRANDALARM (FALSK)	ØVRIGE	EFTERSYN	ASSISTANCE	SAMLET ANTAL OPGAVER
HERLUFMAGLE	25	4	0	0	8	2	0	0	0	0	39

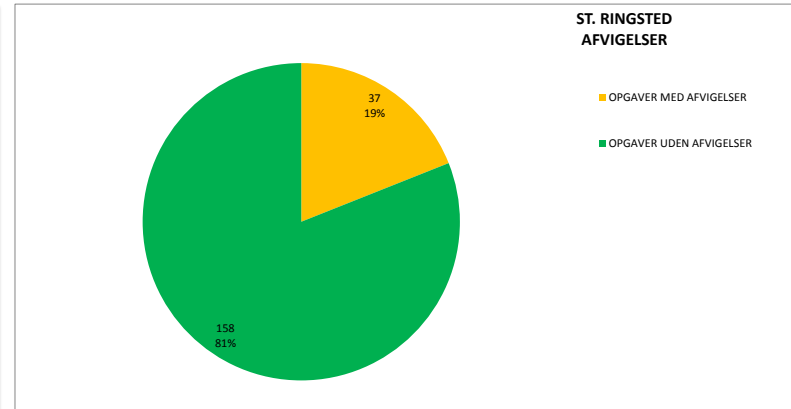
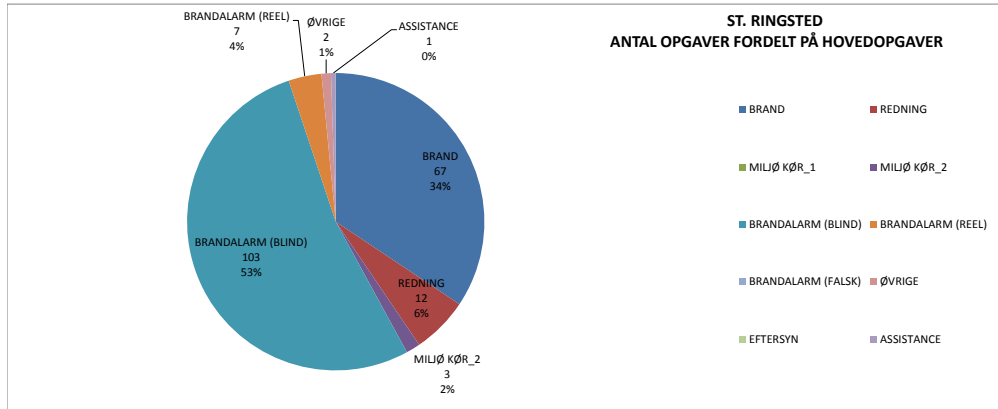
AFVIGELSER PÅ OPGAVER DER MÅLES PÅ (Felter med rød markering)							
MAKS. AFGANGSTID OVERSKREDET	ANKOMSTSTID (SERVICEMÅL) OVERSKREDET	MANGLER HL PÅ 1. KTJ	MANGLER BM PÅ 1. KTJ	MANGLER HL I 1. UDRYKNINGEN	MANGLER BM I 1. UDRYKNINGEN	OPGAVER MED AFVIGELSER	OPGAVER UDEN AFVIGELSER
4	5	2	4	0	1	7	32



STATIONSBERETNING - ST. RINGSTED

OPGAVER											
STATIONER	BRAND	REDNING	MILJØ KØR_1	MILJØ KØR_2	BRANDALARM (BLIND)	BRANDALARM (REEL)	BRANDALARM (FALSK)	ØVRIGE	EFTERSYN	ASSISTANCE	SAMLET ANTAL OPGAVER
RINGSTED	67	12	0	3	103	7	0	2	0	1	195

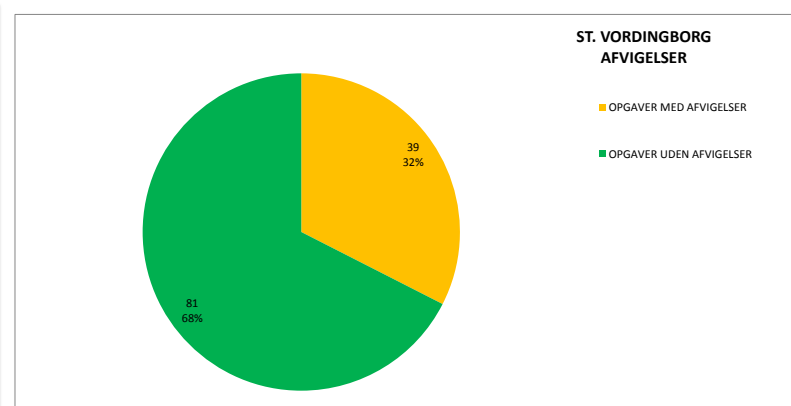
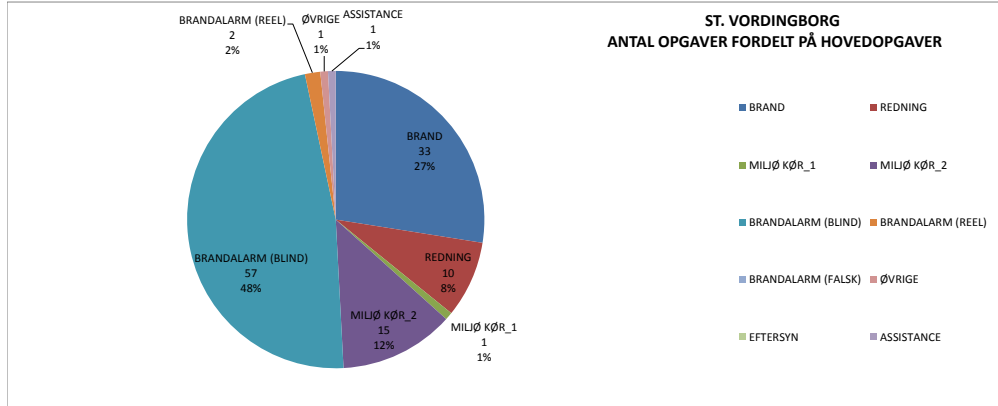
AFVIGELSER PÅ OPGAVER DER MÅLES PÅ (Felter med rød markering)							
MAKS. AFGANGSTID OVERSKREDET	ANKOMSTSTID (SERVICEMÅL) OVERSKREDET	MANGLER HL PÅ 1. KTJ	MANGLER BM PÅ 1. KTJ	MANGLER HL I 1. UDRYKNINGEN	MANGLER BM I 1. UDRYKNINGEN	OPGAVER MED AFVIGELSER	OPGAVER UDEN AFVIGELSER
18	15	0	1	1	10	37	158



STATIONSBERETNING - ST. VORDINGBORG

OPGAVER											
STATIONER	BRAND	REDNING	MILJØ KØR_1	MILJØ KØR_2	BRANDALARM (BLIND)	BRANDALARM (REEL)	BRANDALARM (FALSK)	ØVRIGE	EFTERSYN	ASSISTANCE	SAMLET ANTAL OPGAVER
VORDINGBORG	33	10	1	15	57	2	0	1	0	1	120

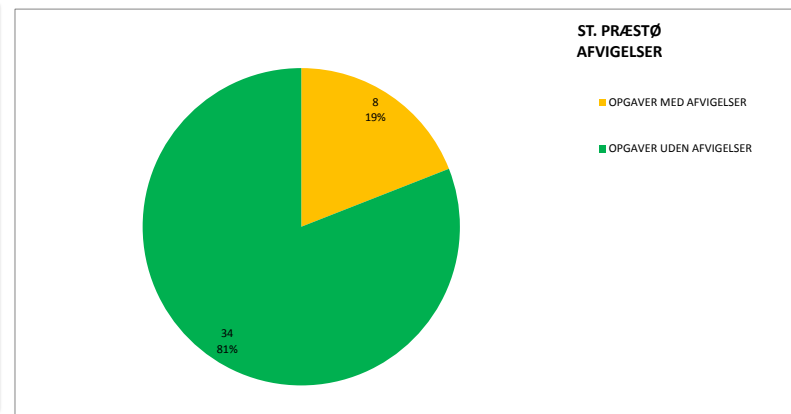
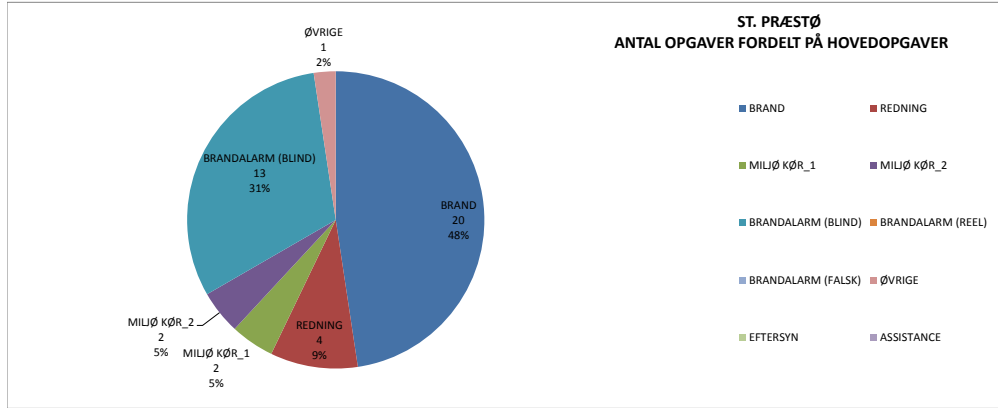
AFVIGELSER PÅ OPGAVER DER MÅLES PÅ (Felter med rød markering)							
MAKS. AFGANGSTID OVERSKREDET	ANKOMSTSTID (SERVICEMÅL) OVERSKREDET	MANGLER HL PÅ 1. KTJ	MANGLER BM PÅ 1. KTJ	MANGLER HL I 1. UDRYKNINGEN	MANGLER BM I 1. UDRYKNINGEN	OPGAVER MED AFVIGELSER	OPGAVER UDEN AFVIGELSER
57	3	0	1	0	23	39	81



STATIONSBERETNING - ST. PRÆSTØ

OPGAVER											
STATIONER	BRAND	REDNING	MILJØ KØR_1	MILJØ KØR_2	BRANDALARM (BLIND)	BRANDALARM (REEL)	BRANDALARM (FALSK)	ØVRIGE	EFTERSYN	ASSISTANCE	SAMLET ANTAL OPGAVER
PRÆSTØ	20	4	2	2	13	0	0	1	0	0	42

AFVIGELSER PÅ OPGAVER DER MÅLES PÅ (Felter med rød markering)							
MAKS. AFGANGSTID OVERSKREDET	ANKOMSTSTID (SERVICEMÅL) OVERSKREDET	MANGLER HL PÅ 1. KTJ	MANGLER BM PÅ 1. KTJ	MANGLER HL I 1. UDRYKNINGEN	MANGLER BM I 1. UDRYKNINGEN	OPGAVER MED AFVIGELSER	OPGAVER UDEN AFVIGELSER
4	2	0	0	0	5	8	34



STATIONSBERETNING - ST. STEGE

OPGAVER											
STATIONER	BRAND	REDNING	MILJØ KØR_1	MILJØ KØR_2	BRANDALARM (BLIND)	BRANDALARM (REEL)	BRANDALARM (FALSK)	ØVRIGE	EFTERSYN	ASSISTANCE	SAMLET ANTAL OPGAVER
STEGE	20	9	0	2	38	2	0	0	0	0	71

AFVIGELSER PÅ OPGAVER DER MÅLES PÅ (Felter med rød markering)							
MAKS. AFGANGSTID OVERSKREDET	ANKOMSTSTID (SERVICEMÅL) OVERSKREDET	MANGLER HL PÅ 1. KTJ	MANGLER BM PÅ 1. KTJ	MANGLER HL I 1. UDRYKNINGEN	MANGLER BM I 1. UDRYKNINGEN	OPGAVER MED AFVIGELSER	OPGAVER UDEN AFVIGELSER
11	3	0	0	0	4	17	54

